

Akoestisch onderzoek wegverkeerslawaai
**Tuindorp Klaashof,
Eibergen**

Omgevingsvergunningen

Wijzigingsplannen

Uw specialist in Bestemmingsplannen

Rood voor Rood - Ruimte voor Ruimte

Ruimtelijk advies

AKOESTISCH ONDERZOEK WEGVERKEERSLAWAAI TUINDORP KLAASHOF, EIBERGEN

Status: Definitief
Datum: 8 maart 2023
Plannummer: 2022-491



Vestiging Almelo
Twentepoort Oost 16
7609 RG ALMELO

Vestiging Zwolle
Dr. Van Wiechenweg 2
8025 BZ ZWOLLE

Vestiging Utrecht
Wattbaan 51
3439 ML NIEUWEGEIN

T: 0546 - 45 44 66
E: info@bjz.nu
I: www.bjz.nu

Inhoudsopgave

HOOFDSTUK 1	INLEIDING	4
HOOFDSTUK 2	WETTELIJK KADER	5
2.1	ALGEMEEN	5
2.2	ZONE LANGS WEGEN	5
2.3	GRENSWAARDEN	5
2.4	BEREKENEN GELUIDSBELASTING	6
2.5	GEMEENTELIJK GELUIDSBELEID	6
HOOFDSTUK 3	UITGANGSPUNTEN	7
3.1	SITUATIE PLANGEBIED	7
3.2	VERKEERSGEGEVENS	7
HOOFDSTUK 4	RESULTATEN	8
4.1	BEREKENINGEN	8
4.2	GELUIDSBELASTING	8
4.3	HOGERE WAARDE	FOUT! BLADWIJZER NIET GEDEFINIEERD.
4.4	MAATREGELEN REDUCTIE GELUIDSBELASTING	10
HOOFDSTUK 5	CONCLUSIE	11
BIJLAGEN		12
BIJLAGE 1	REKENMODEL	12
BIJLAGE 2	ITEMEIGENSCHAPPEN	14
BIJLAGE 3	RESULTATENTABELLEN	15

HOOFDSTUK 1 INLEIDING

Voorliggend akoestisch onderzoek heeft betrekking op de herinrichting van een wijk in Eibergen. ProWonen is voornemens om binnen de wijk 49 gezinswoningen te slopen en 38 levensloopgeschikte woningen te realiseren.

In afbeelding 1.1 zijn uitsneden van het plangebied ten opzichte van Eibergen (rode ster) en ten opzichte van de directe omgeving (rode omkadering) opgenomen.



Afbeelding 1.1 Ligging plangebied (Bron: Plattekaart.nl)

Ten behoeve van de voorgenomen ontwikkeling dient een ruimtelijke procedure te worden doorlopen. In het kader van deze procedure is het benodigd de geluidbelasting ter plaatse van de te realiseren woningen te toetsen aan het stelsel van voorkeurswaarde en maximale ontheffingswaarden uit de Wet geluidhinder.

Voorliggend onderzoek heeft uitsluitend betrekking op het aspect wegverkeerslawaai. Het onderzoek is uitgevoerd volgens de regels van het vigerende Reken- en meetvoorschrift geluid 2012. In voorliggende rapportage zijn de uitgangspunten rekenresultaten en conclusies van het onderzoek beschreven.

HOOFDSTUK 2 WETTELIJK KADER

2.1 Algemeen

Artikel 77 van de Wet geluidhinder (Wgh) bepaalt dat bij de voorbereiding van een bestemmingsplan, wijzigingsplan, uitwerkingsplan of bij het voorbereiden van een omgevingsvergunning voor een buitenplase afwijking akoestisch onderzoek uitgevoerd dient te worden. Doel van dit onderzoek is de geluidsbelasting aan de gevel van een geluidsgevoelig object als gevolg van de weg te bepalen. Onderzoek is enkel noodzakelijk indien een geluidsgevoelige bestemming zich binnen de wettelijke geluidszone van een weg bevindt. In de volgende paragraaf wordt nader ingegaan op de wettelijke geluidszone van wegen.

2.2 Zone langs wegen

Artikel 74.1 van de Wgh bepaalt dat wegen een wettelijke geluidszone hebben. De breedte van de geluidszone is afhankelijk van het aantal rijstroken en of de weg in stedelijk of in buiten stedelijk gebied is gelegen. In tabel 1 worden de wettelijke geluidszones weergegeven.

Aantal rijstroken	Stedelijk gebied	Buiten stedelijk gebied
1 of 2	200 m	250 m
3 of 4	350 m	400 m
5 of meer	350 m	600 m

Tabel 1 Wettelijke geluidszones wegen (Bron: wetten.overheid.nl).

De wettelijke geluidszone bevindt zich aan weerszijde van de weg en begint naast de buitenste rijstrook. Eventuele parkeerstroken, voet- en fietspaden en vluchtstroken behoren niet tot de weg.

Binnen de zone van een weg dient akoestisch onderzoek plaats te vinden naar de geluidsbelasting op de binnen de zone gelegen woning(en). Bij het berekenen van de geluidsbelasting wordt de L_{den} -waarde in dB bepaald. De L_{den} -waarde is het energetisch en naar tijdsduur van de beoordelingsperiode gemiddelde van de volgende waarden:

- Het geluidsniveau in de dagperiode (tussen 7.00 en 19.00 uur);
- Het geluidsniveau in de avondperiode (tussen 19.00 en 23.00 uur) + 5 dB;
- Het geluidsniveau in de nachtperiode (tussen 23.00 en 7.00 uur) + 10 dB.

De berekende geluidsbelasting dient aan de voorkeurswaarde en indien nodig aan de uiterste grenswaarde van de Wgh worden getoetst.

Op basis van artikel 74.2 van de Wgh gelden de in tabel 1 opgenomen zones niet voor:

- Wegen die als woonerf zijn aangeduid;
- Wegen met een maximumsnelheid van 30 km/uur.

Het feit dat er voor de hiervoor genoemde gevallen geen wettelijke geluidszone geldt, betekent niet dat een akoestisch onderzoek automatisch niet benodigd is. Indien vooraf aangenomen kan worden dat niet aan de voorkeurswaarde van 48 dB kan worden voldaan, dient een akoestisch onderzoek uitgevoerd te worden. De geluidsbelasting van de weg kan hierdoor meegenomen worden in de belangenafweging in het kader van 'een goede ruimtelijke ordening'.

2.3 Grenswaarden

In de Wgh worden eisen gesteld aan de maximaal toelaatbare geluidsbelasting op gevels van nog niet geplaneerde woningen of gebouwen die binnen de geluidszone van een weg liggen. Met niet geplaneerde woningen of gebouwen worden bedoeld:

'woningen of gebouwen waarvoor het geldende bestemmingsplan verlening van de omgevingsvergunning voor een bouwactiviteit als bedoeld in artikel 2.1, eerste lid, onder a, van de Wet algemene bepalingen omgevingsrecht niet toelaat'.

De voorkeurswaarde voor de geluidsbelasting door wegverkeer bedraagt 48 dB. Bij een hogere geluidsbelasting kunnen burgemeester en wethouders een hogere waarde vaststellen. Voor een hogere waarde geldt een maximum, afhankelijk van de ligging van een geluidsgevoelig object.

In tabel 2 is de hoogst mogelijke grenswaarde voor woningen als gevolg van wegverkeerslawaai weergegeven.

Locatie woning	Hoogst mogelijke waarde wegverkeerslawaai
Stedelijk gebied	63 dB (art. 83 lid 2 Wgh)
Buitenstedelijk gebied	53 dB (art. 83 lid 1 Wgh)

Tabel 2 Hoogst mogelijke grenswaarde wegverkeerslawaai (Bron: wetten.overheid.nl)

Het vaststellen van een hogere waarde is enkel mogelijk indien maatregelen om de geluidsbelasting te reduceren op bezwaren stuiten van stedenbouwkundige, verkeerskundige, vervoerskundige, landschappelijke of financiële aard. Hierbij moet afgewogen worden of de cumulatieve geluidsbelasting (het totaal van de geluidsbelasting van alle wegen gezamenlijk) niet leidt tot een onaanvaardbare geluidsbelasting.

Bij het vaststellen van een hogere waarde moet bij de bouwvergunningaanvraag aangetoond worden dat aan de gestelde geluidseisen (binnenwaarde in de geluidgevoelige ruimten 33 dB).

2.4 Berekenen geluidsbelasting

De geluidsbelasting moet per weg afzonderlijk berekend worden en aan de voorkeurswaarde getoetst worden. Voordat de geluidsbelasting aan de voorkeurswaarde van 48 dB getoetst wordt, mag de berekende geluidsbelasting op basis van artikel 110g van de Wgh, aangevuld met artikel 3.4 van het Reken- en meetvoorschrift geluid 2012, worden verminderd. Reden hiervoor is de verwachting dat de geluidsproductie van motorvoertuigen steeds verder af zal nemen. De geluidsbelasting mag in de volgende situaties worden verminderd met:

- 5 dB voor wegen met een maximumsnelheid tot 70 km/uur;

Voor wegen met een maximumsnelheid van 70 km/uur of meer mag de geluidsbelasting worden verminderd met:

- 4 dB indien de geluidsbelasting zonder reductie 57 dB bedraagt;
- 3 dB indien de geluidsbelasting zonder reductie 56 dB bedraagt;
- 2 dB voor overige geluidsbelasting.

Uit uitspraak 201304862/3/R2 van de Raad van State blijkt dat het voor wegen met een snelheidsregime van 30 km/uur eveneens is toegestaan de geluidsbelasting met 5 dB te verminderen. Bij lagere snelheden wordt de geluidsemisatie voornamelijk door motorgeluid veroorzaakt, bandengeluid speelt een minder grote rol. Toekomstige geluidsreductie is in de toekomst voornamelijk te verwachten door het gebruik van stillere motoren. De aftrek van 5 dB kan daardoor ook toegepast worden bij snelheden van 30 km/uur of minder.

2.5 Gemeentelijk geluidsbeleid

De gemeente Berkelland beschikt niet over een eigen geluidsbeleid. De Wet geluidhinder wordt dan ook gevolgd.

HOOFDSTUK 3 UITGANGSPUNTEN

3.1 Situatie plangebied

Het voornemen ziet toe op de sloop van 49 woningen en de terugbouw van 38 levensloopbestendige woningen. De 38 woningen zijn verdeeld over de wijk en krijgen een bouwhoogte van circa 7 meter. In afbeelding 3.1 is de gewenste situatie weergegeven.



Afbeelding 3.1 Gewenste situatie (Bron: ProWonen)

Het plangebied bevindt zich niet binnen een wettelijke geluidszone voor wegen. Echter, in de onderhavige situatie is er wel sprake van veel wegen met een snelheidsregime van 30 km/uur.

In het kader van een 'goede ruimtelijke ordening' zijn de omringende wegen in het onderzoek meegenomen. Er kan namelijk niet op voorhand uitgesloten worden dat er wordt voldaan aan de voorkeursgrenswaarde.

In tabel 3 zijn de uitgangspunten voor onderzoek weergegeven:

Locatie plangebied	Binnenstedelijk gebied
Hoogst mogelijke waarde wegverkeerslawaai	63 dB
Wgh van toepassing	Nee
Vermindering geluidsbelasting	5 dB

Tabel 3 Uitgangspunten akoestisch onderzoek

3.2 Verkeersgegevens

De aangeleverde gegevens van de gemeente Berkelland komen uit het verkeersmodel 2030. Om tot het rekenjaar 2034 te komen is gerekend met een autonome groei 1% per jaar.

Het verkeersmodel omvat geen intensiteiten. Om deze reden is aangesloten bij het akoestisch onderzoek uitgevoerd voor het bestemmingsplan "Eibergen, Huenderstraat 21 t/m 53a¹". Voor de lichte, middelzware en zware verkeersbewegingen is hier de volgende verdeling aangehouden: 98%, 1% en 1%. De dag/avond/nacht verdeling betreft: 6,7%, 3,9% en 0,5%.

Gezien de aard van de Karel Doornmanstraat is het aantal intensiteiten gelijk gesteld aan die van de Koningin Wilhelminastraat. Voor de koningin Julianastraat is het aantal van 405 verkeersbewegingen aangehouden.

In bijlage 1 zijn de verkeersgegevens toegevoegd.

¹ 1 Bestemmingsplan "Eibergen, Huenderstraat 21 t/m 35a", dat is vastgesteld op 5 april 2011 door de Gemeenteraad van Berkelland

HOOFDSTUK 4 RESULTATEN

4.1 Berekeningen

De overdrachtsberekening voor de wegen is uitgevoerd overeenkomstig Standaard Reken Methode 2 van het Reken- en meetvoorschrift geluid 2012.

Bij de berekening is uitgegaan van een standaard bodemfactor van 0,0 (akoestisch hard). In het model zijn de volgende zaken opgenomen:

- wegen met intensiteiten;
- gebouwen inclusief hoogte;
- zachte bodemgebieden;
- rekenpunten op 1,5 meter en 4,5 meter van alle relevante gevels van de te toetsen woningen.

In bijlage 2 is een uitsnede van het rekenmodel weergegeven en in bijlage 3 zijn de itemeigenschappen weergegeven.

4.2 Geluidsbelasting

Wanneer er geen sprake is van wegen met een geluidszone en er getoetst wordt aan een 'goede ruimtelijke ordening', kan er worden getoetst aan het binnenniveau van 33 dB, zoals gesteld in het Bouwbesluit 2012. Artikel 110 lid g van de Wgh bepaalt dat de aftrek bij het vaststellen van de noodzakelijk geluidwering 0 dB bedraagt. Tevens wordt in het Bouwbesluit gesteld dat de vereiste geluidwering $G_{A,K}$ minimaal 20 dB bedraagt. Hieruit kan worden gesteld dat wanneer er sprake is van een cumulatieve geluidbelasting van maximaal 53 dB, er sowieso wordt voldaan aan het binnenniveau.

Verder speelt tevens de geluidbelasting inclusief aftrek art. 110g Wgh. Wanneer niet wordt voldaan aan de voorkeursgrenswaarde van 48 dB uit de Wet geluidhinder, geldt dat bron- en overdrachtsmaatregelen dienen te worden onderzocht.

In de onderstaande tabel is de hoogste geluidbelasting per getoetste weg weergegeven:

Weg	Hoogste geluidsbelasting in dB
Huenderstraat	47
Karen Doornmanstraat	49
Klaashofweg	29
Koningin Julianastraat	49
Koningin Wilhelminastraat	50
Prins Bernhardstraat	51

In bijlage 4 zijn alle resultaten weergegeven

De cumulatieve geluidbelasting bedraagt hoogstens 56 dB. Hiermee wordt niet voldaan aan het binnenniveau van 33 dB. Voor alle gevels hoger dan 53 dB, dienen aanvullende maatregelen genomen te worden. De desbetreffende gevels zijn in de tabel, op de volgende pagina, weergegeven.

In Bijlage 4 zijn alle resultaten weergegeven.

Toetspunt	Gebouw	Hoogte toetspunt	Hoogste geluidsbelasting
TP013_A	Rijwoningen 06 - 08	1,5	55
TP014_A	Rijwoningen 06 - 08	1,5	55
TP015_A	Rijwoningen 06 - 08	1,5	55
TP021_A	Rijwoningen 09 - 11	1,5	55
TP022_A	Rijwoningen 09 - 11	1,5	55
TP023_A	Rijwoningen 09 - 11	1,5	55
TP030_B	Rijwoningen 12-14	4,5	55
TP031_B	Rijwoningen 12-14	4,5	55
TP032_B	Rijwoningen 12-14	4,5	55
TP037_A	Rijwoningen 15-18	1,5	54
TP045_A	Rijwoningen 15-18	1,5	54
TP046_A	Rijwoningen 15-18	1,5	54
TP047_A	Rijwoningen 15-18	1,5	54
TP048_A	Rijwoningen 15-18	1,5	54
TP049_A	Rijwoningen 19-21	1,5	56
TP050_A	Rijwoningen 19-21	1,5	56
TP051_A	Rijwoningen 19-21	1,5	55
TP057_B	Rijwoningen 22-25	4,5	56
TP058_B	Rijwoningen 22-25	4,5	56
TP059_B	Rijwoningen 22-25	4,5	56
TP060_B	Rijwoningen 22-25	4,5	56
TP067_B	Rijwoningen 26-29	4,5	55
TP068_B	Rijwoningen 26-29	4,5	54
TP069_B	Rijwoningen 26-29	4,5	54
TP070_B	Rijwoningen 26-29	4,5	54

4.4 Maatregelen reductie geluidbelasting

Om de geluidbelasting te reduceren kan gebruik worden gemaakt van bron-, overdrachts- en gevelmaatregelen, zoals in het vervolg van deze paragraaf beschreven.

4.4.1 Bronmaatregelen

Het geluid van een voertuig wordt veroorzaakt door het motorgeluid en het geluid van de banden. Vooral vrachtwagens zijn de afgelopen jaren veel stiller geworden. In het rekenmodel is hier al rekening mee gehouden. Daarnaast is de verwachting dat voertuigen in de toekomst nog stiller worden. Hier wordt rekening mee gehouden door de in paragraaf 2.4 beschreven aftrek toe te passen. De initiatiefnemer van het bouwplan waar voorliggend onderzoek voor wordt uitgevoerd heeft geen invloed op het reduceren van het geluid van voertuigen. Daarnaast heeft de initiatiefnemer ook geen invloed op de samenstelling van het verkeer, de verkeersintensiteit en het snelheidsregime.

Een aanpassing van het wegdektype kan zorgen voor een reductie van het bandengeluid van voertuigen en daarmee het geluid van een voertuig. Voor alle wegen, met uitzondering van de Klaashofweg is er sprake van klinkers in keperverband. Dit type wegdek kan worden vervangen door stille elementenverharding. Stille elementenverharding kan zorgen voor een reductie van circa 3,6 dB. Dit is voldoende om aan de voorkeurgrenswaarde te voldoen. Echter, brengt dit hoge kosten met zich mee. De aanlegkosten van stille elementenverharding bedraagt € 23,- per m². In totaal zal er circa 6.075 m² aan elementenverharding vervangen moeten worden. Zodoende zullen de kosten circa € 139.725. Dit zijn hoge kosten.

Het aanbrengen van stiller wegdek is vanuit financieel oogpunt niet haalbaar.

4.4.2 Overdrachtsmaatregelen

Een grotere afstand tussen de gevel en de weg leidt tot een lagere geluidsbelasting op de gevel. Om een lagere geluidsbelasting van 2 dB te realiseren moet de afstand tussen de gevel en de weg met 50% worden vergroot. Er is onvoldoende ruimte binnen het plangebied om op basis van de stedenbouwkundige uitgangspunten en het gewenste woonprogramma in een invulling te voorzien waarbij voor alle woningen aan de voorkeurswaarde wordt voldaan.

Het plaatsen van een geluidsscherm is vanuit stedenbouwkundig oogpunt onwenselijk. Daarnaast is het aanbrengen van een geluidsscherm tevens erg duur. Het treffen van overdrachtsmaatregelen is dan ook niet doelmatig.

4.4.3 Gevelmaatregelen

Als een hogere geluidsbelasting wordt toegestaan moet het binnenniveau van 33 dB gewaarborgd worden. Artikel 110 lid g van de Wgh bepaalt dat de aftrek bij het vaststellen van de noodzakelijk geluidwering 0 dB bedraagt. Er moet dan ook met een geluidbelasting van maximaal 56 dB worden gerekend. De vereiste geluidwering $G_{A,K}$ bedraagt $56 - 33 = 23$ dB. In het Bouwbesluit is vastgesteld dat een karakteristieke gevelwering minimaal 20 dB moet zijn.

Het plaatsen van HR++ glas levert een geluidreductie op van circa 27 dB. Hiermee kan relatief gemakkelijk een binnenniveau van 33 dB worden gerealiseerd.

4.4.4 Conclusie maatregelen

De maatregelen die getroffen kunnen worden om aan de voorkeurswaarde te voldoen ontmoeten bezwaren van stedenbouwkundige, landschappelijke of financiële aard. Het nemen van gevelmaatregelen is dan ook het meest doelmatig.

HOOFDSTUK 5 CONCLUSIE

Het voornemen ziet toe op de sloop van 49 woningen en de terugbouw van 38 levensloopbestendige woningen. De 38 woningen zijn verdeeld over de wijk.

Het plangebied bevindt zich niet binnen een wettelijke geluidszone voor wegen. Echter in de onderhavige situatie is er wel sprake van veel wegen met een snelheidsregime van 30 km/uur.

In het kader van een 'goede ruimtelijke ordening' zijn de omringende wegen in het onderzoek meegenomen. Er kan namelijk niet op voorhand uitgesloten worden dat er wordt voldaan aan de voorkeursgrenswaarde.

Niet voor alle wegen wordt voldaan aan de voorkeursgrenswaarde van 48 dB. Daarom is gekeken naar de cumulatieve geluidbelasting en de noodzakelijke geluidwering.

Bron- en overdrachtsmaatregelen die ervoor kunnen zorgen dat wel wordt voldaan aan de voorkeursgrenswaarde ontmoeten bezwaren van stedenbouwkundige, landschappelijke of financiële aard.

De cumulatieve geluidbelasting bedraagt hoogstens 56 dB. De vereiste geluidwering $G_{A,K}$ bedraagt $56 - 33 = 23$ dB. Het plaatsen van HR++ glas zorgt voor een geluidreductie van circa 27 dB. Hiermee is het binnenniveau te waarborgen.

Gelet op vorenstaande is er sprake van een aanvaardbaar woon- en leefklimaat ter plaatse van de te realiseren woningen wat betreft het aspect wegverkeerslawaai.

BIJLAGEN

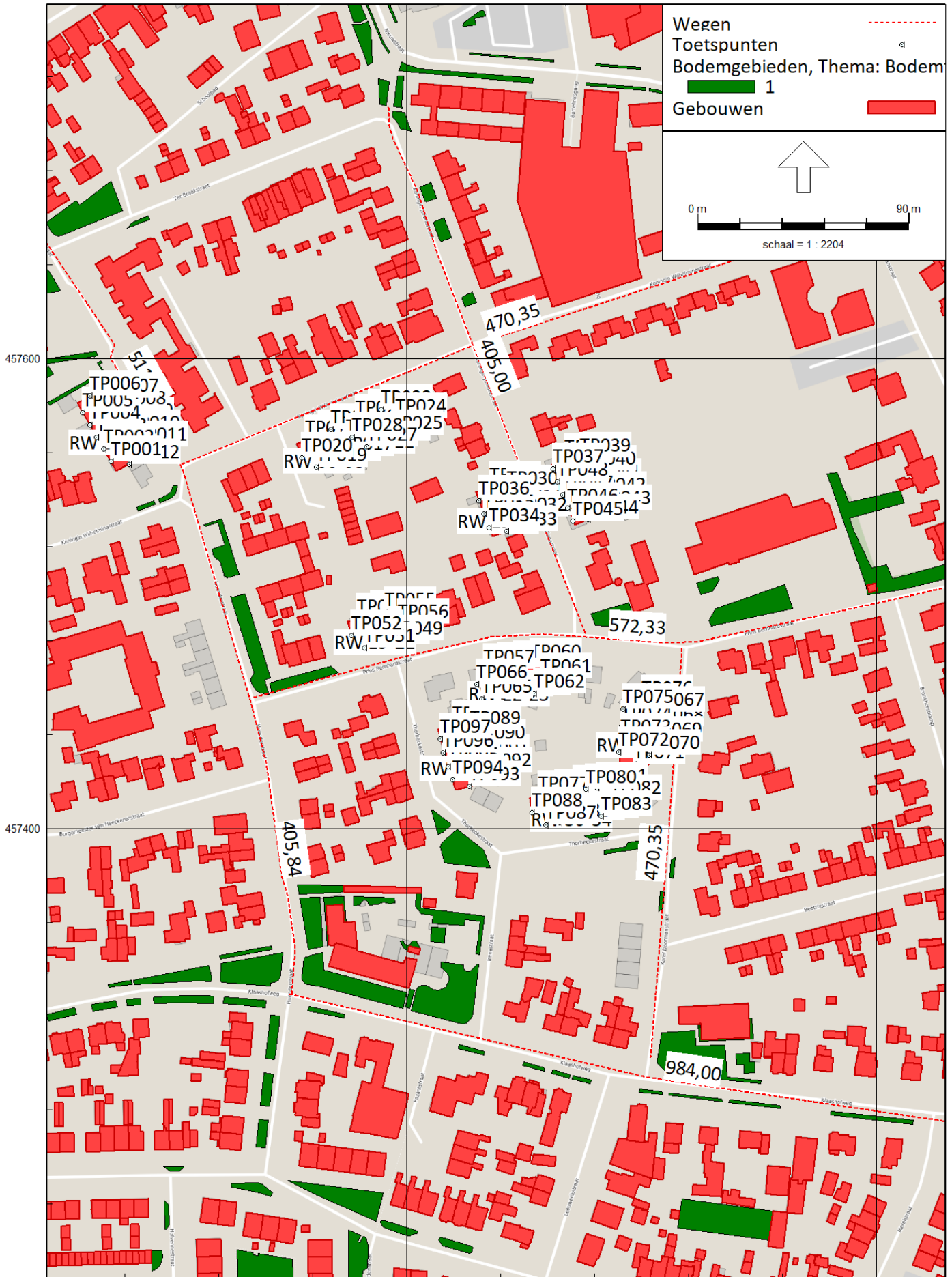
Bijlage 1 Aangeleverde gegevens

Weg:	Maximun Intensiteit (MTV)	
Prins bernhardstraat	30	550
Koningin Wilhelminastraat	30	452
Thorbeckestraat	30	onbekend (niet c
Karel Doornmanstraat	30	onbekend (niet c
Huenderstraat (koninging wilheminastraat - prins bernhardstraat)	30	492
Klaashofweg (Huenderstraat - Willem Sluyterstraat)	30	617
Klaashofweg (Huenderstraat - Bronkhorstkamp)	30	918

Voertuigverdeling (licht Verdeling per periode (dag-a Wegverharding			Jaartal telling
onbekend	onbekend	Klinkers	2030 (uit verkeersmodel)
onbekend	onbekend	Klinkers	2030 (uit verkeersmodel)
onbekend	onbekend	Klinkers	2030 (uit verkeersmodel)
onbekend	onbekend	klinkers	2030 (uit verkeersmodel)
onbekend	onbekend	klinkers	2030 (uit verkeersmodel)
onbekend	onbekend	referentiewegdek	2030 (uit verkeersmodel)
onbekend	onbekend	referentiewegdek	2030 (uit verkeersmodel)

Bijlage 2 Rekenmodel

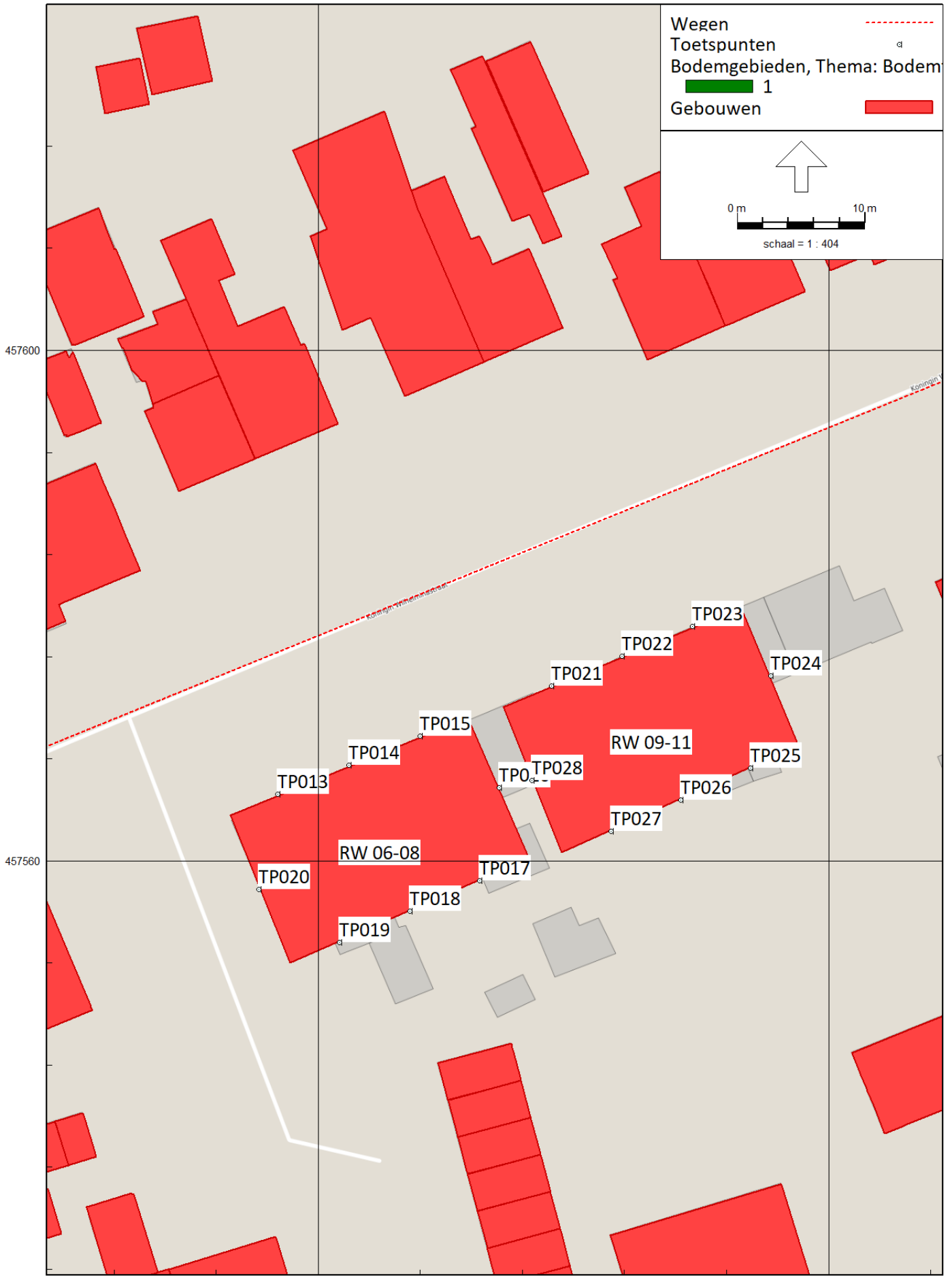
8 mrt 2023, 11:23



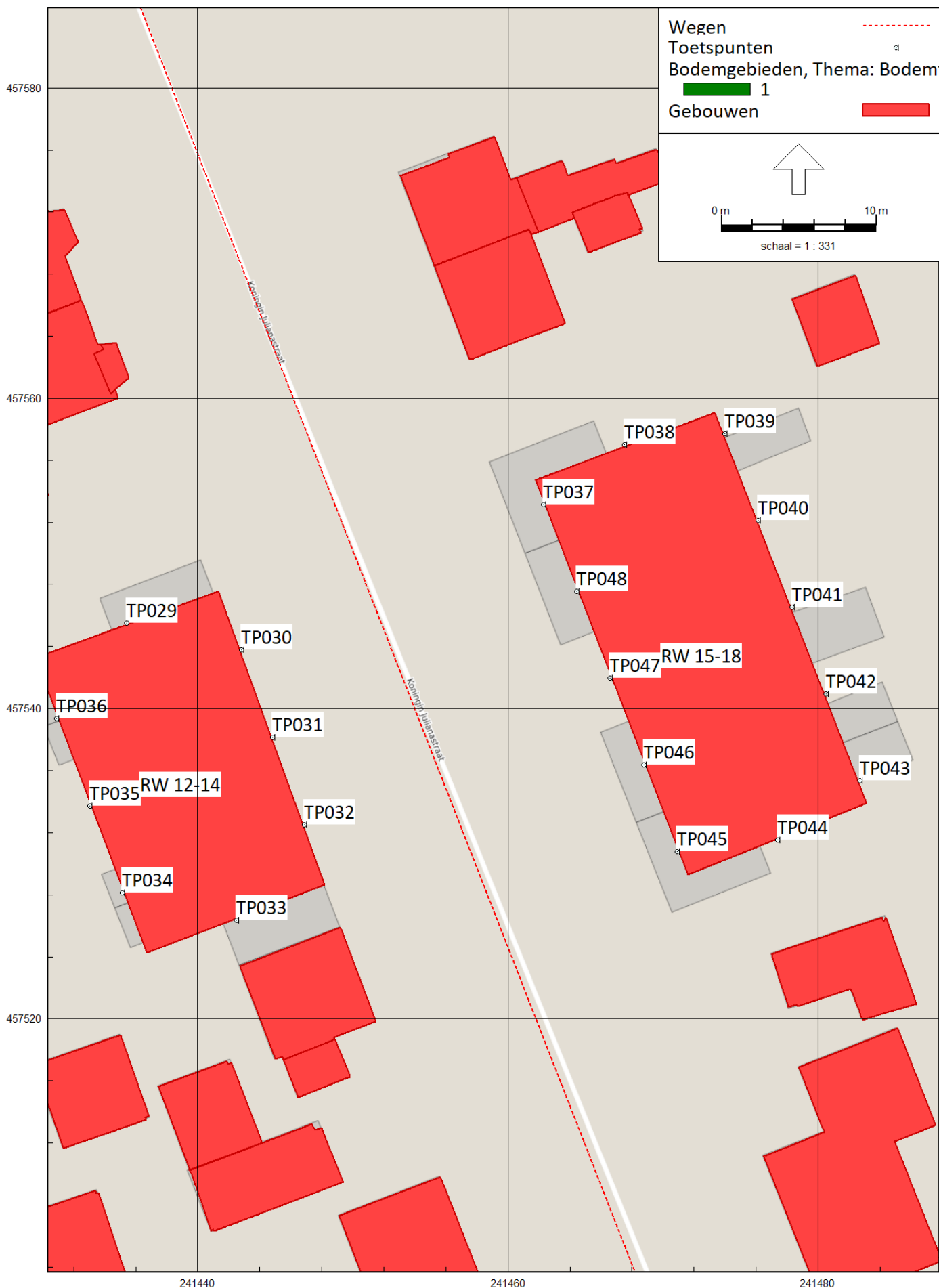
8 mrt 2023, 11:24



8 mrt 2023, 11:25



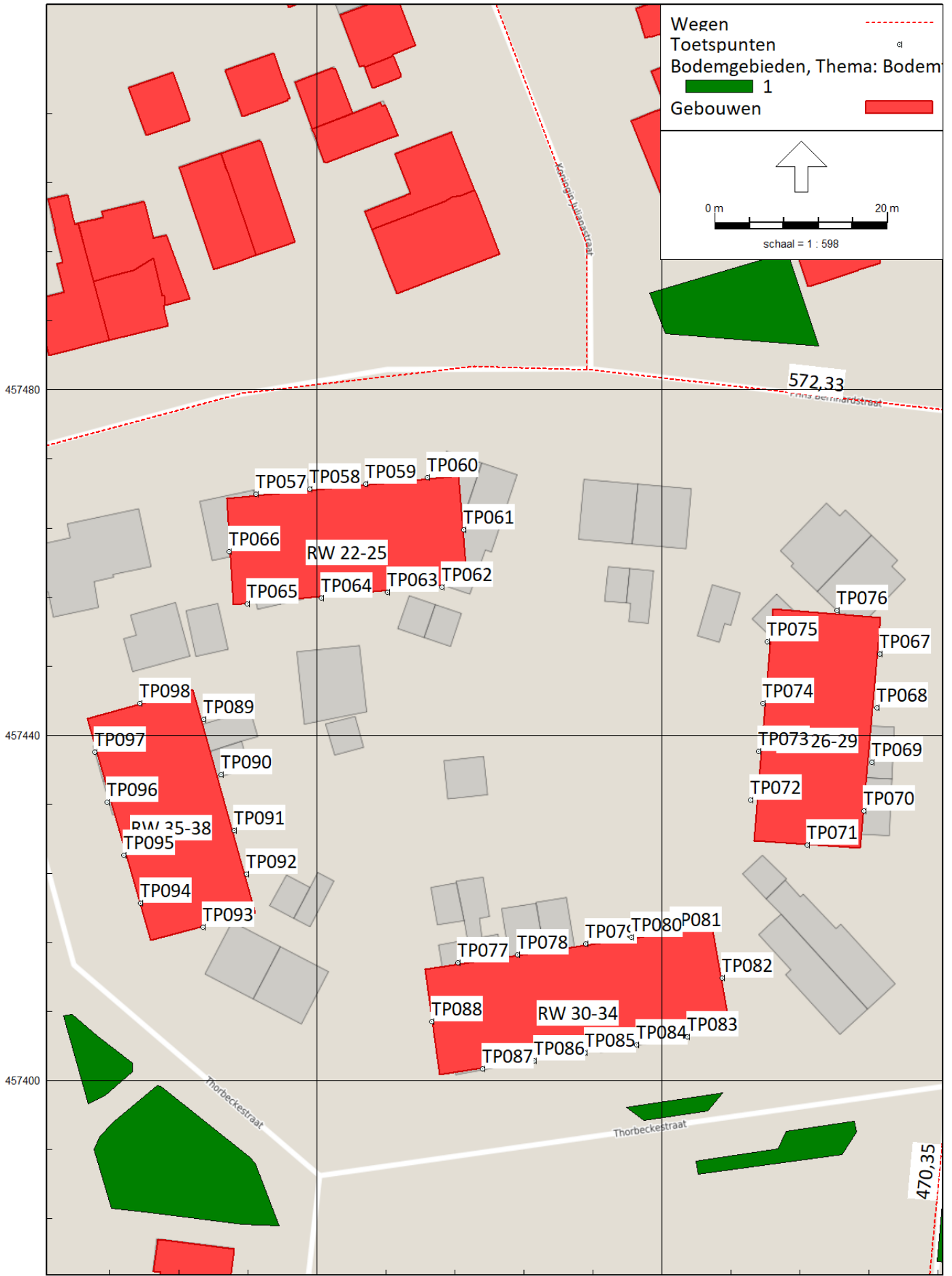
8 mrt 2023, 11:25



8 mrt 2023, 11:26



8 mrt 2023, 11:28



Bijlage 3 Itemeigenschappen

Itemeigenschappen

Model: Rekenmodel Tuindorp Eibergen
versie van Gebied - Gebied

Groep: (hoofdgroep)
Lijst van Wegen, voor rekenmethode Wegverkeerslawaaï - RMG-2012, wegverkeer

Naam	Omschr.	ISO_H	ISO M.	Hdef.	Type	Cpl	Cpl_W	Helling	Wegdek
Klaashwg 2	Klaashofweg 2	0,00	0,00	Relatief	Verdeling	False	1,5	0	W0
KDMS	Karel Doornmanstraat	0,00	--	Relatief	Verdeling	False	1,5	0	W9b
KJAS	Koningin Julianastraat	0,00	--	Relatief	Verdeling	False	1,5	0	W9b
Huendstr.1	Huenderstraat 1	0,00	0,00	Relatief	Verdeling	False	1,5	0	W9a
Huendstr.2	Huenderstraat 2	0,00	0,00	Relatief	Verdeling	False	1,5	0	W9a
KWMS	Koningin Wilhelminastraat	0,00	0,00	Relatief	Verdeling	False	1,5	0	W9b
PBS	Prinsbernhardstraat	0,00	--	Relatief	Verdeling	False	1,5	0	W9b

Itemeigenschappen

Model: Rekenmodel Tuindorp Eibergen
versie van Gebied - Gebied

Groep: (hoofdgroep)
Lijst van Wegen, voor rekenmethode Wegverkeerslawaaai - RMG-2012, wegverkeer

Naam	V(MR(D))	V(MR(A))	V(MR(N))	V(MR(P4))	V(LV(D))	V(LV(A))	V(LV(N))	V(LV(P4))	V(MV(D))	V(MV(A))
Klaashwg 2	30	30	30	--	30	30	30	--	30	30
KDMS	30	30	30	--	30	30	30	--	30	30
KJAS	30	30	30	--	30	30	30	--	30	30
Huendstr.1	30	30	30	--	30	30	30	--	30	30
Huendstr.2	30	30	30	--	30	30	30	--	30	30
KWMS	30	30	30	--	30	30	30	--	30	30
PBS	30	30	30	--	30	30	30	--	30	30

Itemeigenschappen

Model: Rekenmodel Tuindorp Eibergen
versie van Gebied - Gebied

Groep: (hoofdgroep)
Lijst van Wegen, voor rekenmethode Wegverkeerslawaaai - RMG-2012, wegverkeer

Naam	V(MV(N))	V(MV(P4))	V(ZV(D))	V(ZV(A))	V(ZV(N))	V(ZV(P4))	Totaal aantal	%Int(D)	%Int(A)
Klaashwg 2	30	--	30	30	30	--	984,00	6,70	3,90
KDMS	30	--	30	30	30	--	470,35	6,70	3,90
KJAS	30	--	30	30	30	--	405,00	6,70	3,90
Huendstr.1	30	--	30	30	30	--	405,84	6,70	3,90
Huendstr.2	30	--	30	30	30	--	511,97	6,70	3,90
KWMS	30	--	30	30	30	--	470,35	6,70	3,90
PBS	30	--	30	30	30	--	572,33	6,70	3,90

Itemeigenschappen

Model: Rekenmodel Tuindorp Eibergen
versie van Gebied - Gebied

Groep: (hoofdgroep)
Lijst van Wegen, voor rekenmethode Wegverkeerslawaaai - RMG-2012, wegverkeer

Naam	%Int(N)	%Int(P4)	%MR(D)	%MR(A)	%MR(N)	%MR(P4)	%LV(D)	%LV(A)	%LV(N)	%LV(P4)	%MV(D)	%MV(A)
Klaashwg 2	0,60	--	--	--	--	--	98,00	98,00	98,00	--	1,00	1,00
KDMS	0,50	--	--	--	--	--	98,00	98,00	98,00	--	1,00	1,00
KJAS	0,50	--	--	--	--	--	98,00	98,00	98,00	--	1,00	1,00
Huendstr.1	0,60	--	--	--	--	--	98,00	98,00	98,00	--	1,00	1,00
Huendstr.2	0,60	--	--	--	--	--	98,00	98,00	98,00	--	1,00	1,00
KWMS	0,50	--	--	--	--	--	98,00	98,00	98,00	--	1,00	1,00
PBS	0,50	--	--	--	--	--	98,00	98,00	98,00	--	1,00	1,00

Itemeigenschappen

Model: Rekenmodel Tuindorp Eibergen
versie van Gebied - Gebied

Groep: (hoofdgroep)
Lijst van Wegen, voor rekenmethode Wegverkeerslawaaai - RMG-2012, wegverkeer

Naam	%MV(N)	%MV(P4)	%ZV(D)	%ZV(A)	%ZV(N)	%ZV(P4)	MR(D)	MR(A)	MR(N)	MR(P4)	LV(D)	LV(A)
Klaashwg 2	1,00	--	1,00	1,00	1,00	--	--	--	--	--	64,61	37,61
KDMS	1,00	--	1,00	1,00	1,00	--	--	--	--	--	30,88	17,98
KJAS	1,00	--	1,00	1,00	1,00	--	--	--	--	--	26,59	15,48
Huendstr.1	1,00	--	1,00	1,00	1,00	--	--	--	--	--	26,65	15,51
Huendstr.2	1,00	--	1,00	1,00	1,00	--	--	--	--	--	33,62	19,57
KWMS	1,00	--	1,00	1,00	1,00	--	--	--	--	--	30,88	17,98
PBS	1,00	--	1,00	1,00	1,00	--	--	--	--	--	37,58	21,87

Itemeigenschappen

Model: Rekenmodel Tuindorp Eibergen
versie van Gebied - Gebied

Groep: (hoofdgroep)
Lijst van Wegen, voor rekenmethode Wegverkeerslawaaai - RMG-2012, wegverkeer

Naam	LV(N)	LV(P4)	MV(D)	MV(A)	MV(N)	MV(P4)	ZV(D)	ZV(A)	ZV(N)	ZV(P4)
Klaashwg 2	5,79	--	0,66	0,38	0,06	--	0,66	0,38	0,06	--
KDMS	2,30	--	0,32	0,18	0,02	--	0,32	0,18	0,02	--
KJAS	1,98	--	0,27	0,16	0,02	--	0,27	0,16	0,02	--
Huendstr.1	2,39	--	0,27	0,16	0,02	--	0,27	0,16	0,02	--
Huendstr.2	3,01	--	0,34	0,20	0,03	--	0,34	0,20	0,03	--
KWMS	2,30	--	0,32	0,18	0,02	--	0,32	0,18	0,02	--
PBS	2,80	--	0,38	0,22	0,03	--	0,38	0,22	0,03	--

Itemeigenschappen

Model: Rekenmodel Tuindorp Eibergen
versie van Gebied - Gebied

Groep: (hoofdgroep)
Lijst van Wegen, voor rekenmethode Wegverkeerslawaaï - RMG-2012, wegverkeer

Naam	LE (D) 63	LE (D) 125	LE (D) 250	LE (D) 500	LE (D) 1k	LE (D) 2k	LE (D) 4k	LE (D) 8k	LE (A) 63
Klaashwg 2	72,49	76,49	84,20	88,32	93,64	90,57	83,95	76,30	70,14
KDMS	80,39	84,02	89,59	91,01	96,32	88,95	84,23	76,45	78,04
KJAS	79,74	83,37	88,94	90,36	95,67	88,30	83,59	75,80	77,39
Huendstr.1	75,92	80,34	87,20	88,43	91,75	84,98	79,86	73,27	73,57
Huendstr.2	76,93	81,35	88,21	89,44	92,76	85,98	80,87	74,28	74,58
KWMS	80,39	84,02	89,59	91,01	96,32	88,95	84,23	76,45	78,04
PBS	81,25	84,88	90,44	91,86	97,17	89,80	85,09	77,30	78,90

Itemeigenschappen

Model: Rekenmodel Tuindorp Eibergen
versie van Gebied - Gebied

Groep: (hoofdgroep)
Lijst van Wegen, voor rekenmethode Wegverkeerslawaaï - RMG-2012, wegverkeer

Naam	LE (A) 125	LE (A) 250	LE (A) 500	LE (A) 1k	LE (A) 2k	LE (A) 4k	LE (A) 8k	LE (N) 63	LE (N) 125
Klaashwg 2	74,14	81,85	85,97	91,29	88,22	81,60	73,95	62,01	66,01
KDMS	81,67	87,24	88,66	93,97	86,60	81,88	74,10	69,12	72,75
KJAS	81,02	86,59	88,01	93,32	85,95	81,24	73,45	68,47	72,10
Huendstr.1	77,99	84,85	86,08	89,40	82,63	77,51	70,92	65,44	69,86
Huendstr.2	79,00	85,86	87,09	90,41	83,63	78,52	71,93	66,45	70,87
KWMS	81,67	87,24	88,66	93,97	86,60	81,88	74,10	69,12	72,75
PBS	82,53	88,09	89,51	94,82	87,45	82,74	74,95	69,98	73,60

Itemeigenschappen

Model: Rekenmodel Tuindorp Eibergen
versie van Gebied - Gebied

Groep: (hoofdgroep)
Lijst van Wegen, voor rekenmethode Wegverkeerslawaaai - RMG-2012, wegverkeer

Naam	LE (N) 250	LE (N) 500	LE (N) 1k	LE (N) 2k	LE (N) 4k	LE (N) 8k	LE (P4) 63	LE (P4) 125
Klaashwg 2	73,72	77,84	83,16	80,09	73,47	65,82	--	--
KDMS	78,31	79,73	85,05	77,68	72,96	65,18	--	--
KJAS	77,67	79,08	84,40	77,03	72,31	64,53	--	--
Huendstr.1	76,72	77,95	81,27	74,50	69,38	62,79	--	--
Huendstr.2	77,73	78,96	82,28	75,51	70,39	63,80	--	--
KWMS	78,31	79,73	85,05	77,68	72,96	65,18	--	--
PBS	79,17	80,59	85,90	78,53	73,82	66,03	--	--

Itemeigenschappen

Model: Rekenmodel Tuindorp Eibergen
versie van Gebied - Gebied
Groep: (hoofdgroep)
Lijst van Wegen, voor rekenmethode Wegverkeerslawaaai - RMG-2012, wegverkeer

Naam	LE (P4) 250	LE (P4) 500	LE (P4) 1k	LE (P4) 2k	LE (P4) 4k	LE (P4) 8k
Klaashwg 2	--	--	--	--	--	--
KDMS	--	--	--	--	--	--
KJAS	--	--	--	--	--	--
Huendstr.1	--	--	--	--	--	--
Huendstr.2	--	--	--	--	--	--
KWMS	--	--	--	--	--	--
PBS	--	--	--	--	--	--

Itemeigenschappen

Model: Rekenmodel Tuindorp Eibergen
 versie van Gebied - Gebied
 Groep: (hoofdgroep)
 Lijst van Toetspunten, voor rekenmethode Wegverkeerslawaaï - RMG-2012, wegverkeer

Naam	Omschr.	Maaiveld	Hdef.	Hoogte A	Hoogte B	Hoogte C	Hoogte D
TP009	Rijwoningen 01 - 05 <L=6,00> [1/12]	0,00	Relatief	1,50	4,50	--	--
TP008	Rijwoningen 01 - 05 <L=6,00> [2/12]	0,00	Relatief	1,50	4,50	--	--
TP010	Rijwoningen 01 - 05 <L=6,00> [3/12]	0,00	Relatief	1,50	4,50	--	--
TP007	Rijwoningen 01 - 05 <L=6,00> [4/12]	0,00	Relatief	1,50	4,50	--	--
TP011	Rijwoningen 01 - 05 <L=6,00> [5/12]	0,00	Relatief	1,50	4,50	--	--
TP012	Rijwoningen 01 - 05 <L=6,00> [6/12]	0,00	Relatief	1,50	4,50	--	--
TP003	Rijwoningen 01 - 05 <L=6,00> [7/12]	0,00	Relatief	1,50	4,50	--	--
TP002	Rijwoningen 01 - 05 <L=6,00> [8/12]	0,00	Relatief	1,50	4,50	--	--
TP004	Rijwoningen 01 - 05 <L=6,00> [9/12]	0,00	Relatief	1,50	4,50	--	--
TP001	Rijwoningen 01 - 05 <L=6,00> [10/12]	0,00	Relatief	1,50	4,50	--	--
TP005	Rijwoningen 01 - 05 <L=6,00> [11/12]	0,00	Relatief	1,50	4,50	--	--
TP006	Rijwoningen 01 - 05 <L=6,00> [12/12]	0,00	Relatief	1,50	4,50	--	--
TP014	Rijwoningen 06 - 08 <L=6,00> [1/8]	0,00	Relatief	1,50	4,50	--	--
TP013	Rijwoningen 06 - 08 <L=6,00> [2/8]	0,00	Relatief	1,50	4,50	--	--
TP015	Rijwoningen 06 - 08 <L=6,00> [3/8]	0,00	Relatief	1,50	4,50	--	--
TP016	Rijwoningen 06 - 08 <L=6,00> [4/8]	0,00	Relatief	1,50	4,50	--	--
TP018	Rijwoningen 06 - 08 <L=6,00> [5/8]	0,00	Relatief	1,50	4,50	--	--
TP017	Rijwoningen 06 - 08 <L=6,00> [6/8]	0,00	Relatief	1,50	4,50	--	--
TP019	Rijwoningen 06 - 08 <L=6,00> [7/8]	0,00	Relatief	1,50	4,50	--	--
TP020	Rijwoningen 06 - 08 <L=6,00> [8/8]	0,00	Relatief	1,50	4,50	--	--
TP022	Rijwoningen 09 - 11 <L=6,00> [1/8]	0,00	Relatief	1,50	4,50	--	--
TP021	Rijwoningen 09 - 11 <L=6,00> [2/8]	0,00	Relatief	1,50	4,50	--	--
TP023	Rijwoningen 09 - 11 <L=6,00> [3/8]	0,00	Relatief	1,50	4,50	--	--
TP024	Rijwoningen 09 - 11 <L=6,00> [4/8]	0,00	Relatief	1,50	4,50	--	--
TP026	Rijwoningen 09 - 11 <L=6,00> [5/8]	0,00	Relatief	1,50	4,50	--	--
TP025	Rijwoningen 09 - 11 <L=6,00> [6/8]	0,00	Relatief	1,50	4,50	--	--
TP027	Rijwoningen 09 - 11 <L=6,00> [7/8]	0,00	Relatief	1,50	4,50	--	--
TP028	Rijwoningen 09 - 11 <L=6,00> [8/8]	0,00	Relatief	1,50	4,50	--	--
TP029	Rijwoningen 12-14 <L=6,00> [1/8]	0,00	Relatief	1,50	4,50	--	--
TP031	Rijwoningen 12-14 <L=6,00> [2/8]	0,00	Relatief	1,50	4,50	--	--
TP030	Rijwoningen 12-14 <L=6,00> [3/8]	0,00	Relatief	1,50	4,50	--	--
TP032	Rijwoningen 12-14 <L=6,00> [4/8]	0,00	Relatief	1,50	4,50	--	--
TP033	Rijwoningen 12-14 <L=6,00> [5/8]	0,00	Relatief	1,50	4,50	--	--
TP035	Rijwoningen 12-14 <L=6,00> [6/8]	0,00	Relatief	1,50	4,50	--	--
TP034	Rijwoningen 12-14 <L=6,00> [7/8]	0,00	Relatief	1,50	4,50	--	--
TP036	Rijwoningen 12-14 <L=6,00> [8/8]	0,00	Relatief	1,50	4,50	--	--
TP038	Rijwoningen 15-18 <L=6,00> [1/12]	0,00	Relatief	1,50	4,50	--	--
TP041	Rijwoningen 15-18 <L=6,00> [2/12]	0,00	Relatief	1,50	4,50	--	--
TP040	Rijwoningen 15-18 <L=6,00> [3/12]	0,00	Relatief	1,50	4,50	--	--
TP042	Rijwoningen 15-18 <L=6,00> [4/12]	0,00	Relatief	1,50	4,50	--	--
TP039	Rijwoningen 15-18 <L=4,50> [5/12]	0,00	Relatief	1,50	4,50	--	--
TP043	Rijwoningen 15-18 <L=4,50> [6/12]	0,00	Relatief	1,50	4,50	--	--
TP044	Rijwoningen 15-18 <L=6,00> [7/12]	0,00	Relatief	1,50	4,50	--	--
TP047	Rijwoningen 15-18 <L=6,00> [8/12]	0,00	Relatief	1,50	4,50	--	--
TP046	Rijwoningen 15-18 <L=6,00> [9/12]	0,00	Relatief	1,50	4,50	--	--
TP048	Rijwoningen 15-18 <L=6,00> [10/12]	0,00	Relatief	1,50	4,50	--	--
TP045	Rijwoningen 15-18 <L=4,62> [11/12]	0,00	Relatief	1,50	4,50	--	--
TP037	Rijwoningen 15-18 <L=4,62> [12/12]	0,00	Relatief	1,50	4,50	--	--
TP054	Rijwoningen 19-21 <L=6,00> [1/8]	0,00	Relatief	1,50	4,50	--	--
TP053	Rijwoningen 19-21 <L=6,00> [2/8]	0,00	Relatief	1,50	4,50	--	--
TP055	Rijwoningen 19-21 <L=6,00> [3/8]	0,00	Relatief	1,50	4,50	--	--
TP056	Rijwoningen 19-21 <L=6,00> [4/8]	0,00	Relatief	1,50	4,50	--	--
TP050	Rijwoningen 19-21 <L=6,00> [5/8]	0,00	Relatief	1,50	4,50	--	--
TP049	Rijwoningen 19-21 <L=6,00> [6/8]	0,00	Relatief	1,50	4,50	--	--
TP051	Rijwoningen 19-21 <L=6,00> [7/8]	0,00	Relatief	1,50	4,50	--	--
TP052	Rijwoningen 19-21 <L=6,00> [8/8]	0,00	Relatief	1,50	4,50	--	--
TP059	Rijwoningen 22-25 <L=6,00> [1/10]	0,00	Relatief	1,50	4,50	--	--
TP058	Rijwoningen 22-25 <L=6,00> [2/10]	0,00	Relatief	1,50	4,50	--	--
TP060	Rijwoningen 22-25 <L=6,00> [3/10]	0,00	Relatief	1,50	4,50	--	--
TP061	Rijwoningen 22-25 <L=6,00> [4/10]	0,00	Relatief	1,50	4,50	--	--

Itemeigenschappen

Model: Rekenmodel Tuindorp Eibergen

versie van Gebied - Gebied

Groep: (hoofdgroep)

Lijst van Toetspunten, voor rekenmethode Wegverkeerslawaaï - RMG-2012, wegverkeer

Naam	Hoogte E	Hoogte F	Gevel
TP009	--	--	Ja
TP008	--	--	Ja
TP010	--	--	Ja
TP007	--	--	Ja
TP011	--	--	Ja
TP012	--	--	Ja
TP003	--	--	Ja
TP002	--	--	Ja
TP004	--	--	Ja
TP001	--	--	Ja
TP005	--	--	Ja
TP006	--	--	Ja
TP014	--	--	Ja
TP013	--	--	Ja
TP015	--	--	Ja
TP016	--	--	Ja
TP018	--	--	Ja
TP017	--	--	Ja
TP019	--	--	Ja
TP020	--	--	Ja
TP022	--	--	Ja
TP021	--	--	Ja
TP023	--	--	Ja
TP024	--	--	Ja
TP026	--	--	Ja
TP025	--	--	Ja
TP027	--	--	Ja
TP028	--	--	Ja
TP029	--	--	Ja
TP031	--	--	Ja
TP030	--	--	Ja
TP032	--	--	Ja
TP033	--	--	Ja
TP035	--	--	Ja
TP034	--	--	Ja
TP036	--	--	Ja
TP038	--	--	Ja
TP041	--	--	Ja
TP040	--	--	Ja
TP042	--	--	Ja
TP039	--	--	Ja
TP043	--	--	Ja
TP044	--	--	Ja
TP047	--	--	Ja
TP046	--	--	Ja
TP048	--	--	Ja
TP045	--	--	Ja
TP037	--	--	Ja
TP054	--	--	Ja
TP053	--	--	Ja
TP055	--	--	Ja
TP056	--	--	Ja
TP050	--	--	Ja
TP049	--	--	Ja
TP051	--	--	Ja
TP052	--	--	Ja
TP059	--	--	Ja
TP058	--	--	Ja
TP060	--	--	Ja
TP061	--	--	Ja

Itemeigenschappen

Model: Rekenmodel Tuindorp Eibergen
 versie van Gebied - Gebied
 Groep: (hoofdgroep)
 Lijst van Toetspunten, voor rekenmethode Wegverkeerslawaaï - RMG-2012, wegverkeer

Naam	Omschr.	Maaiveld	Hdef.	Hoogte A	Hoogte B	Hoogte C	Hoogte D
TP057	Rijwoningen 22-25 <L=6,00> [5/10]	0,00	Relatief	1,50	4,50	--	--
TP063	Rijwoningen 22-25 <L=6,00> [6/10]	0,00	Relatief	1,50	4,50	--	--
TP064	Rijwoningen 22-25 <L=6,00> [7/10]	0,00	Relatief	1,50	4,50	--	--
TP062	Rijwoningen 22-25 <L=4,60> [8/10]	0,00	Relatief	1,50	4,50	--	--
TP065	Rijwoningen 22-25 <L=4,60> [9/10]	0,00	Relatief	1,50	4,50	--	--
TP066	Rijwoningen 22-25 <L=6,00> [10/10]	0,00	Relatief	1,50	4,50	--	--
TP076	Rijwoningen 26-29 <L=6,00> [1/8]	0,00	Relatief	1,50	4,50	--	--
TP068	Rijwoningen 26-29 <L=6,00> [2/8]	0,00	Relatief	1,50	4,50	--	--
TP067	Rijwoningen 26-29 <L=6,00> [3/8]	0,00	Relatief	1,50	4,50	--	--
TP069	Rijwoningen 26-29 <L=6,00> [4/8]	0,00	Relatief	1,50	4,50	--	--
TP071	Rijwoningen 26-29 <L=6,00> [5/8]	0,00	Relatief	1,50	4,50	--	--
TP074	Rijwoningen 26-29 <L=6,00> [6/8]	0,00	Relatief	1,50	4,50	--	--
TP073	Rijwoningen 26-29 <L=6,00> [7/8]	0,00	Relatief	1,50	4,50	--	--
TP075	Rijwoningen 26-29 <L=6,00> [8/8]	0,00	Relatief	1,50	4,50	--	--
TP079	Rijwoningen 30-34 <L=6,00> [1/12]	0,00	Relatief	1,50	4,50	--	--
TP078	Rijwoningen 30-34 <L=6,00> [1/12]	0,00	Relatief	1,50	4,50	--	--
TP077	Rijwoningen 30-34 <L=6,00> [1/12]	0,00	Relatief	1,50	4,50	--	--
TP081	Rijwoningen 30-34 <L=6,00> [1/12]	0,00	Relatief	1,50	4,50	--	--
TP082	Rijwoningen 30-34 <L=6,00> [1/12]	0,00	Relatief	1,50	4,50	--	--
TP085	Rijwoningen 30-34 <L=6,00> [1/12]	0,00	Relatief	1,50	4,50	--	--
TP084	Rijwoningen 30-34 <L=6,00> [1/12]	0,00	Relatief	1,50	4,50	--	--
TP086	Rijwoningen 30-34 <L=6,00> [1/12]	0,00	Relatief	1,50	4,50	--	--
TP083	Rijwoningen 30-34 <L=6,00> [1/12]	0,00	Relatief	1,50	4,50	--	--
TP087	Rijwoningen 30-34 <L=6,00> [1/12]	0,00	Relatief	1,50	4,50	--	--
TP088	Rijwoningen 30-34 <L=6,00> [1/12]	0,00	Relatief	1,50	4,50	--	--
TP098	Rijwoningen 33-36 <L=6,00> [1/8]	0,00	Relatief	1,50	4,50	--	--
TP091	Rijwoningen 33-36 <L=6,00> [2/8]	0,00	Relatief	1,50	4,50	--	--
TP090	Rijwoningen 33-36 <L=6,00> [3/8]	0,00	Relatief	1,50	4,50	--	--
TP092	Rijwoningen 33-36 <L=6,00> [4/8]	0,00	Relatief	1,50	4,50	--	--
TP093	Rijwoningen 33-36 <L=6,00> [5/8]	0,00	Relatief	1,50	4,50	--	--
TP095	Rijwoningen 33-36 <L=6,00> [6/8]	0,00	Relatief	1,50	4,50	--	--
TP094	Rijwoningen 33-36 <L=6,00> [7/8]	0,00	Relatief	1,50	4,50	--	--
TP096	Rijwoningen 33-36 <L=6,00> [8/8]	0,00	Relatief	1,50	4,50	--	--
TP070	Rijwoningen 26-29 <L=6,00> [4/8]	0,00	Relatief	1,50	4,50	--	--
TP072	Rijwoningen 26-29 <L=6,00> [7/8]	0,00	Relatief	1,50	4,50	--	--
TP080	Rijwoningen 30-34 <L=6,00> [1/12]	0,00	Relatief	1,50	4,50	--	--
TP089	Rijwoningen 33-36 <L=6,00> [8/8]	0,00	Relatief	1,50	4,50	--	--
TP097	Rijwoningen 33-36 <L=6,00> [8/8]	0,00	Relatief	1,50	4,50	--	--

Itemeigenschappen

Model: Rekenmodel Tuindorp Eibergen

versie van Gebied - Gebied

Groep: (hoofdgroep)

Lijst van Toetspunten, voor rekenmethode Wegverkeerslawaaï - RMG-2012, wegverkeer

Naam	Hoogte E	Hoogte F	Gevel
TP057	--	--	Ja
TP063	--	--	Ja
TP064	--	--	Ja
TP062	--	--	Ja
TP065	--	--	Ja
TP066	--	--	Ja
TP076	--	--	Ja
TP068	--	--	Ja
TP067	--	--	Ja
TP069	--	--	Ja
TP071	--	--	Ja
TP074	--	--	Ja
TP073	--	--	Ja
TP075	--	--	Ja
TP079	--	--	Ja
TP078	--	--	Ja
TP077	--	--	Ja
TP081	--	--	Ja
TP082	--	--	Ja
TP085	--	--	Ja
TP084	--	--	Ja
TP086	--	--	Ja
TP083	--	--	Ja
TP087	--	--	Ja
TP088	--	--	Ja
TP098	--	--	Ja
TP091	--	--	Ja
TP090	--	--	Ja
TP092	--	--	Ja
TP093	--	--	Ja
TP095	--	--	Ja
TP094	--	--	Ja
TP096	--	--	Ja
TP070	--	--	Ja
TP072	--	--	Ja
TP080	--	--	Ja
TP089	--	--	Ja
TP097	--	--	Ja

Itemeigenschappen

Model: Rekenmodel Tuindorp Eibergen
versie van Gebied - Gebied

Groep: Nieuwe woningen
Lijst van Gebouwen, voor rekenmethode Wegverkeerslawaaï - RMG-2012, wegverkeer

Naam	Omschr.	Hoogte	Maaiveld	Hdef.	Functie	Gebouwtype	BAG-id	Gemeente	Jaar
RW 01-05	Rijwoningen 01 - 05	6,00	0,00	Relatief					0
RW 06-08	Rijwoningen 06 - 08	6,00	0,00	Relatief					0
RW 09-11	Rijwoningen 09 - 11	6,00	0,00	Relatief					0
RW 12-14	Rijwoningen 12-14	6,00	0,00	Relatief					0
RW 15-18	Rijwoningen 15-18	6,00	0,00	Relatief					0
RW 19-21	Rijwoningen 19-21	6,00	0,00	Relatief					0
RW 22-25	Rijwoningen 22-25	6,00	0,00	Relatief					0
RW 26-29	Rijwoningen 26-29	6,00	0,00	Relatief					0
RW 30-34	Rijwoningen 30-34	6,00	0,00	Relatief					0
RW 35-38	Rijwoningen 35-38	6,00	0,00	Relatief					0

Itemeigenschappen

Model: Rekenmodel Tuindorp Eibergen
versie van Gebied - Gebied

Groep: Nieuwe woningen
Lijst van Gebouwen, voor rekenmethode Wegverkeerslawaaai - RMG-2012, wegverkeer

Naam	AHN-jaar	Trust	Cp	Zwevend	Refl. 63	Refl. 125	Refl. 250	Refl. 500	Refl. 1k	Refl. 2k	Refl. 4k	
RW 01-05	0	0	0	dB	False	0,80	0,80	0,80	0,80	0,80	0,80	0,80
RW 06-08	0	0	0	dB	False	0,80	0,80	0,80	0,80	0,80	0,80	0,80
RW 09-11	0	0	0	dB	False	0,80	0,80	0,80	0,80	0,80	0,80	0,80
RW 12-14	0	0	0	dB	False	0,80	0,80	0,80	0,80	0,80	0,80	0,80
RW 15-18	0	0	0	dB	False	0,80	0,80	0,80	0,80	0,80	0,80	0,80
RW 19-21	0	0	0	dB	False	0,80	0,80	0,80	0,80	0,80	0,80	0,80
RW 22-25	0	0	0	dB	False	0,80	0,80	0,80	0,80	0,80	0,80	0,80
RW 26-29	0	0	0	dB	False	0,80	0,80	0,80	0,80	0,80	0,80	0,80
RW 30-34	0	0	0	dB	False	0,80	0,80	0,80	0,80	0,80	0,80	0,80
RW 35-38	0	0	0	dB	False	0,80	0,80	0,80	0,80	0,80	0,80	0,80

Itemeigenschappen

Model: Rekenmodel Tuindorp Eibergen
versie van Gebied - Gebied
Groep: Nieuwe woningen
Lijst van Gebouwen, voor rekenmethode Wegverkeerslawaaï - RMG-2012, wegverkeer

Naam	Refl. 8k
RW 01-05	0,80
RW 06-08	0,80
RW 09-11	0,80
RW 12-14	0,80
RW 15-18	0,80
RW 19-21	0,80
RW 22-25	0,80
RW 26-29	0,80
RW 30-34	0,80
RW 35-38	0,80

Modeleigenschappen

Rapport: Lijst van model eigenschappen
Model: Rekenmodel Tuindorp Eibergen

Model eigenschap

Omschrijving	Rekenmodel Tuindorp Eibergen
Verantwoordelijke	jkloeze
Rekenmethode	#2 Wegverkeerslawaai RMG-2012, wegverkeer
Aangemaakt door	jkloeze op 2-3-2023
Laatst ingezien door	jkloeze op 8-3-2023
Model aangemaakt met	Geomilieu V2022.4 rev 1
Dagperiode	07:00 - 19:00
Avondperiode	19:00 - 23:00
Nachtperiode	23:00 - 07:00
Samengestelde periode	Lden
Waarde	Gem(Dag, Avond + 5, Nacht + 10)
Standaard maaiveldhoogte	0
Rekenhoogte contouren	4
Detailniveau toetspunt resultaten	Groepsresultaten
Detailniveau resultaten grids	Groepsresultaten
Rekenoptimalisatie aan	Ja
Zoekafstand [m]	5000
Aandachtsgebied	5000
Max.refl.afstand	--
Standaard bodemfactor	0,00
Openingshoek	2
Max.refl.diepte	1
Geometrische uitbreiding	Volledige 3D analyse
Luchtdemping	Conform standaard
Luchtdemping [dB/km]	0,00; 0,00; 1,00; 2,00; 4,00; 10,00; 23,00; 58,00
Meteorologische correctie	Conform standaard
Waarde voor C0	3,50

Modeleigenschappen

Commentaar

Bijlage 4 Resultatentabellen

Resultaten Huendertstraat (incl. aftrek art. 110g Wgh)

Rapport: Resultatentabel
 Model: Rekenmodel Tuindorp Eibergen
 Groep: LAeq totaalresultaten voor toetspunten
 Groepsreductie: Ja

Naam				X	Y	Hoogte	Dag	Avond	Nacht	Lden
Toetspunt	Omschrijving									
TP001_A	Rijwoningen 01 - 05 <L=6,00>	[10/12]		241274,03	457556,15	1,50	29,67	27,32	19,19	30,10
TP001_B	Rijwoningen 01 - 05 <L=6,00>	[10/12]		241274,03	457556,15	4,50	31,34	28,99	20,86	31,77
TP002_A	Rijwoningen 01 - 05 <L=6,00>	[8/12]		241271,04	457561,35	1,50	24,48	22,13	14,00	24,91
TP002_B	Rijwoningen 01 - 05 <L=6,00>	[8/12]		241271,04	457561,35	4,50	25,89	23,54	15,41	26,32
TP003_A	Rijwoningen 01 - 05 <L=6,00>	[7/12]		241268,05	457566,55	1,50	21,52	19,17	11,04	21,95
TP003_B	Rijwoningen 01 - 05 <L=6,00>	[7/12]		241268,05	457566,55	4,50	22,61	20,26	12,13	23,04
TP004_A	Rijwoningen 01 - 05 <L=6,00>	[9/12]		241265,05	457571,75	1,50	20,63	18,28	10,15	21,06
TP004_B	Rijwoningen 01 - 05 <L=6,00>	[9/12]		241265,05	457571,75	4,50	21,55	19,20	11,07	21,98
TP005_A	Rijwoningen 01 - 05 <L=6,00>	[11/12]		241262,06	457576,95	1,50	17,78	15,43	7,30	18,21
TP005_B	Rijwoningen 01 - 05 <L=6,00>	[11/12]		241262,06	457576,95	4,50	18,71	16,36	8,23	19,14
TP006_A	Rijwoningen 01 - 05 <L=6,00>	[12/12]		241265,06	457584,22	1,50	41,31	38,96	30,83	41,74
TP006_B	Rijwoningen 01 - 05 <L=6,00>	[12/12]		241265,06	457584,22	4,50	41,85	39,50	31,37	42,28
TP007_A	Rijwoningen 01 - 05 <L=6,00>	[4/12]		241272,95	457583,03	1,50	46,31	43,96	35,83	46,74
TP007_B	Rijwoningen 01 - 05 <L=6,00>	[4/12]		241272,95	457583,03	4,50	46,49	44,14	36,01	46,92
TP008_A	Rijwoningen 01 - 05 <L=6,00>	[2/12]		241275,96	457577,84	1,50	46,02	43,67	35,54	46,45
TP008_B	Rijwoningen 01 - 05 <L=6,00>	[2/12]		241275,96	457577,84	4,50	46,24	43,89	35,76	46,67
TP009_A	Rijwoningen 01 - 05 <L=6,00>	[1/12]		241278,97	457572,65	1,50	45,92	43,57	35,44	46,35
TP009_B	Rijwoningen 01 - 05 <L=6,00>	[1/12]		241278,97	457572,65	4,50	46,15	43,80	35,67	46,58
TP010_A	Rijwoningen 01 - 05 <L=6,00>	[3/12]		241281,98	457567,46	1,50	45,85	43,50	35,37	46,28
TP010_B	Rijwoningen 01 - 05 <L=6,00>	[3/12]		241281,98	457567,46	4,50	46,08	43,73	35,60	46,51
TP011_A	Rijwoningen 01 - 05 <L=6,00>	[5/12]		241284,98	457562,27	1,50	45,82	43,47	35,34	46,25
TP011_B	Rijwoningen 01 - 05 <L=6,00>	[5/12]		241284,98	457562,27	4,50	46,04	43,69	35,56	46,47
TP012_A	Rijwoningen 01 - 05 <L=6,00>	[6/12]		241281,95	457554,97	1,50	40,74	38,39	30,26	41,17
TP012_B	Rijwoningen 01 - 05 <L=6,00>	[6/12]		241281,95	457554,97	4,50	41,30	38,95	30,82	41,73
TP013_A	Rijwoningen 06 - 08 <L=6,00>	[2/8]		241356,85	457565,20	1,50	31,55	29,20	21,07	31,98
TP013_B	Rijwoningen 06 - 08 <L=6,00>	[2/8]		241356,85	457565,20	4,50	33,18	30,83	22,70	33,61
TP014_A	Rijwoningen 06 - 08 <L=6,00>	[1/8]		241362,40	457567,48	1,50	30,35	28,00	19,87	30,78
TP014_B	Rijwoningen 06 - 08 <L=6,00>	[1/8]		241362,40	457567,48	4,50	31,84	29,49	21,36	32,27
TP015_A	Rijwoningen 06 - 08 <L=6,00>	[3/8]		241367,95	457569,75	1,50	29,30	26,95	18,82	29,73
TP015_B	Rijwoningen 06 - 08 <L=6,00>	[3/8]		241367,95	457569,75	4,50	30,58	28,23	20,10	31,01
TP016_A	Rijwoningen 06 - 08 <L=6,00>	[4/8]		241374,21	457565,75	1,50	15,13	12,78	4,65	15,56
TP016_B	Rijwoningen 06 - 08 <L=6,00>	[4/8]		241374,21	457565,75	4,50	18,38	16,03	7,90	18,81
TP017_A	Rijwoningen 06 - 08 <L=6,00>	[6/8]		241372,68	457558,44	1,50	22,69	20,34	12,21	23,12
TP017_B	Rijwoningen 06 - 08 <L=6,00>	[6/8]		241372,68	457558,44	4,50	24,71	22,36	14,23	25,14
TP018_A	Rijwoningen 06 - 08 <L=6,00>	[5/8]		241367,18	457556,04	1,50	21,35	19,00	10,87	21,78
TP018_B	Rijwoningen 06 - 08 <L=6,00>	[5/8]		241367,18	457556,04	4,50	24,26	21,91	13,78	24,69
TP019_A	Rijwoningen 06 - 08 <L=6,00>	[7/8]		241361,68	457553,63	1,50	23,65	21,30	13,17	24,08
TP019_B	Rijwoningen 06 - 08 <L=6,00>	[7/8]		241361,68	457553,63	4,50	26,18	23,83	15,70	26,61
TP020_A	Rijwoningen 06 - 08 <L=6,00>	[8/8]		241355,37	457557,76	1,50	31,68	29,33	21,20	32,11
TP020_B	Rijwoningen 06 - 08 <L=6,00>	[8/8]		241355,37	457557,76	4,50	33,59	31,24	23,11	34,02
TP021_A	Rijwoningen 09 - 11 <L=6,00>	[2/8]		241378,27	457573,72	1,50	27,32	24,97	16,84	27,75
TP021_B	Rijwoningen 09 - 11 <L=6,00>	[2/8]		241378,27	457573,72	4,50	28,42	26,07	17,94	28,85
TP022_A	Rijwoningen 09 - 11 <L=6,00>	[1/8]		241383,80	457576,04	1,50	26,47	24,12	15,99	26,90
TP022_B	Rijwoningen 09 - 11 <L=6,00>	[1/8]		241383,80	457576,04	4,50	27,53	25,18	17,05	27,96
TP023_A	Rijwoningen 09 - 11 <L=6,00>	[3/8]		241389,34	457578,36	1,50	25,88	23,53	15,40	26,31
TP023_B	Rijwoningen 09 - 11 <L=6,00>	[3/8]		241389,34	457578,36	4,50	26,84	24,49	16,36	27,27
TP024_A	Rijwoningen 09 - 11 <L=6,00>	[4/8]		241395,47	457574,50	1,50	18,89	16,54	8,41	19,32
TP024_B	Rijwoningen 09 - 11 <L=6,00>	[4/8]		241395,47	457574,50	4,50	19,75	17,40	9,27	20,18
TP025_A	Rijwoningen 09 - 11 <L=6,00>	[6/8]		241393,86	457567,26	1,50	21,05	18,70	10,57	21,48
TP025_B	Rijwoningen 09 - 11 <L=6,00>	[6/8]		241393,86	457567,26	4,50	21,15	18,80	10,67	21,58
TP026_A	Rijwoningen 09 - 11 <L=6,00>	[5/8]		241388,40	457564,78	1,50	19,53	17,18	9,05	19,96
TP026_B	Rijwoningen 09 - 11 <L=6,00>	[5/8]		241388,40	457564,78	4,50	20,61	18,26	10,13	21,04
TP027_A	Rijwoningen 09 - 11 <L=6,00>	[7/8]		241382,93	457562,31	1,50	19,62	17,27	9,14	20,05
TP027_B	Rijwoningen 09 - 11 <L=6,00>	[7/8]		241382,93	457562,31	4,50	21,51	19,16	11,03	21,94
TP028_A	Rijwoningen 09 - 11 <L=6,00>	[8/8]		241376,72	457566,33	1,50	18,82	16,47	8,34	19,25
TP028_B	Rijwoningen 09 - 11 <L=6,00>	[8/8]		241376,72	457566,33	4,50	21,60	19,25	11,12	22,03

Alle getoonde dB-waarden zijn A-gewogen

Resultaten Huendertstraat (incl. aftrek art. 110g Wgh)

Rapport: Resultatentabel
 Model: Rekenmodel Tuindorp Eibergen
 LAeq totaalresultaten voor toetspunten
 Groep: Huendertstraat
 Groepsreductie: Ja

Naam					X	Y	Hoogte	Dag	Avond	Nacht	Lden
TP029_A	Rijwoningen	12-14	<L=6,00>	[1/8]	241435,40	457545,49	1,50	16,60	14,25	6,12	17,03
TP029_B	Rijwoningen	12-14	<L=6,00>	[1/8]	241435,40	457545,49	4,50	17,55	15,20	7,07	17,98
TP030_A	Rijwoningen	12-14	<L=6,00>	[3/8]	241442,80	457543,77	1,50	12,45	10,10	1,97	12,88
TP030_B	Rijwoningen	12-14	<L=6,00>	[3/8]	241442,80	457543,77	4,50	12,44	10,09	1,96	12,87
TP031_A	Rijwoningen	12-14	<L=6,00>	[2/8]	241444,85	457538,13	1,50	12,65	10,30	2,17	13,08
TP031_B	Rijwoningen	12-14	<L=6,00>	[2/8]	241444,85	457538,13	4,50	12,90	10,55	2,42	13,33
TP032_A	Rijwoningen	12-14	<L=6,00>	[4/8]	241446,89	457532,49	1,50	12,95	10,60	2,47	13,38
TP032_B	Rijwoningen	12-14	<L=6,00>	[4/8]	241446,89	457532,49	4,50	13,01	10,66	2,53	13,44
TP033_A	Rijwoningen	12-14	<L=6,00>	[5/8]	241442,48	457526,37	1,50	14,90	12,55	4,42	15,33
TP033_B	Rijwoningen	12-14	<L=6,00>	[5/8]	241442,48	457526,37	4,50	15,50	13,15	5,02	15,93
TP034_A	Rijwoningen	12-14	<L=6,00>	[7/8]	241435,15	457528,12	1,50	19,41	17,06	8,93	19,84
TP034_B	Rijwoningen	12-14	<L=6,00>	[7/8]	241435,15	457528,12	4,50	21,37	19,02	10,89	21,80
TP035_A	Rijwoningen	12-14	<L=6,00>	[6/8]	241433,03	457533,73	1,50	19,30	16,95	8,82	19,73
TP035_B	Rijwoningen	12-14	<L=6,00>	[6/8]	241433,03	457533,73	4,50	21,20	18,85	10,72	21,63
TP036_A	Rijwoningen	12-14	<L=6,00>	[8/8]	241430,91	457539,34	1,50	18,60	16,25	8,12	19,03
TP036_B	Rijwoningen	12-14	<L=6,00>	[8/8]	241430,91	457539,34	4,50	20,19	17,84	9,71	20,62
TP037_A	Rijwoningen	15-18	<L=4,62>	[12/12]	241462,28	457553,17	1,50	16,73	14,38	6,25	17,16
TP037_B	Rijwoningen	15-18	<L=4,62>	[12/12]	241462,28	457553,17	4,50	17,23	14,88	6,75	17,66
TP038_A	Rijwoningen	15-18	<L=6,00>	[1/12]	241467,52	457556,99	1,50	14,20	11,85	3,72	14,63
TP038_B	Rijwoningen	15-18	<L=6,00>	[1/12]	241467,52	457556,99	4,50	14,47	12,12	3,99	14,90
TP039_A	Rijwoningen	15-18	<L=4,50>	[5/12]	241473,97	457557,72	1,50	8,63	6,28	-1,85	9,06
TP039_B	Rijwoningen	15-18	<L=4,50>	[5/12]	241473,97	457557,72	4,50	9,35	7,00	-1,13	9,78
TP040_A	Rijwoningen	15-18	<L=6,00>	[3/12]	241476,15	457552,13	1,50	7,67	5,32	-2,81	8,10
TP040_B	Rijwoningen	15-18	<L=6,00>	[3/12]	241476,15	457552,13	4,50	7,18	4,83	-3,30	7,61
TP041_A	Rijwoningen	15-18	<L=6,00>	[2/12]	241478,33	457546,54	1,50	6,86	4,51	-3,62	7,29
TP041_B	Rijwoningen	15-18	<L=6,00>	[2/12]	241478,33	457546,54	4,50	6,09	3,74	-4,39	6,52
TP042_A	Rijwoningen	15-18	<L=6,00>	[4/12]	241480,52	457540,95	1,50	6,73	4,38	-3,75	7,16
TP042_B	Rijwoningen	15-18	<L=6,00>	[4/12]	241480,52	457540,95	4,50	6,10	3,75	-4,38	6,53
TP043_A	Rijwoningen	15-18	<L=4,50>	[6/12]	241482,70	457535,36	1,50	7,31	4,96	-3,17	7,74
TP043_B	Rijwoningen	15-18	<L=4,50>	[6/12]	241482,70	457535,36	4,50	6,94	4,59	-3,54	7,37
TP044_A	Rijwoningen	15-18	<L=6,00>	[7/12]	241477,41	457531,53	1,50	12,09	9,74	1,61	12,52
TP044_B	Rijwoningen	15-18	<L=6,00>	[7/12]	241477,41	457531,53	4,50	12,09	9,74	1,61	12,52
TP045_A	Rijwoningen	15-18	<L=4,62>	[11/12]	241470,93	457530,78	1,50	15,84	13,49	5,36	16,27
TP045_B	Rijwoningen	15-18	<L=4,62>	[11/12]	241470,93	457530,78	4,50	16,24	13,89	5,76	16,67
TP046_A	Rijwoningen	15-18	<L=6,00>	[9/12]	241468,76	457536,38	1,50	16,35	14,00	5,87	16,78
TP046_B	Rijwoningen	15-18	<L=6,00>	[9/12]	241468,76	457536,38	4,50	16,97	14,62	6,49	17,40
TP047_A	Rijwoningen	15-18	<L=6,00>	[8/12]	241466,60	457541,98	1,50	16,57	14,22	6,09	17,00
TP047_B	Rijwoningen	15-18	<L=6,00>	[8/12]	241466,60	457541,98	4,50	16,99	14,64	6,51	17,42
TP048_A	Rijwoningen	15-18	<L=6,00>	[10/12]	241464,44	457547,57	1,50	16,29	13,94	5,81	16,72
TP048_B	Rijwoningen	15-18	<L=6,00>	[10/12]	241464,44	457547,57	4,50	16,84	14,49	6,36	17,27
TP049_A	Rijwoningen	19-21	<L=6,00>	[6/8]	241393,73	457479,89	1,50	28,54	26,19	18,06	28,97
TP049_B	Rijwoningen	19-21	<L=6,00>	[6/8]	241393,73	457479,89	4,50	30,09	27,74	19,61	30,52
TP050_A	Rijwoningen	19-21	<L=6,00>	[5/8]	241387,92	457478,40	1,50	29,24	26,89	18,76	29,67
TP050_B	Rijwoningen	19-21	<L=6,00>	[5/8]	241387,92	457478,40	4,50	30,89	28,54	20,41	31,32
TP051_A	Rijwoningen	19-21	<L=6,00>	[7/8]	241382,11	457476,90	1,50	30,07	27,72	19,59	30,50
TP051_B	Rijwoningen	19-21	<L=6,00>	[7/8]	241382,11	457476,90	4,50	31,81	29,46	21,33	32,24
TP052_A	Rijwoningen	19-21	<L=6,00>	[8/8]	241376,38	457481,96	1,50	28,89	26,54	18,41	29,32
TP052_B	Rijwoningen	19-21	<L=6,00>	[8/8]	241376,38	457481,96	4,50	31,18	28,83	20,70	31,61
TP053_A	Rijwoningen	19-21	<L=6,00>	[2/8]	241378,97	457489,11	1,50	23,37	21,02	12,89	23,80
TP053_B	Rijwoningen	19-21	<L=6,00>	[2/8]	241378,97	457489,11	4,50	26,82	24,47	16,34	27,25
TP054_A	Rijwoningen	19-21	<L=6,00>	[1/8]	241384,80	457490,54	1,50	21,29	18,94	10,81	21,72
TP054_B	Rijwoningen	19-21	<L=6,00>	[1/8]	241384,80	457490,54	4,50	24,92	22,57	14,44	25,35
TP055_A	Rijwoningen	19-21	<L=6,00>	[3/8]	241390,62	457491,97	1,50	20,12	17,77	9,64	20,55
TP055_B	Rijwoningen	19-21	<L=6,00>	[3/8]	241390,62	457491,97	4,50	23,06	20,71	12,58	23,49
TP056_A	Rijwoningen	19-21	<L=6,00>	[4/8]	241396,34	457486,98	1,50	19,66	17,31	9,18	20,09
TP056_B	Rijwoningen	19-21	<L=6,00>	[4/8]	241396,34	457486,98	4,50	21,08	18,73	10,60	21,51

Alle getoonde dB-waarden zijn A-gewogen

Resultaten Huendertstraat (incl. aftrek art. 110g Wgh)

Rapport: Resultatentabel
 Model: Rekenmodel Tuindorp Eibergen
 Groep: LAeq totaalresultaten voor toetspunten
 Groepsreductie: Ja

Naam					X	Y	Hoogte	Dag	Avond	Nacht	Lden
Toetspunt	Omschrijving										
TP057_A	Rijwoningen	22-25	<L=6,00>	[5/10]	241432,96	457467,93	1,50	22,93	20,58	12,45	23,36
TP057_B	Rijwoningen	22-25	<L=6,00>	[5/10]	241432,96	457467,93	4,50	23,56	21,21	13,08	23,99
TP058_A	Rijwoningen	22-25	<L=6,00>	[2/10]	241439,16	457468,53	1,50	22,90	20,55	12,42	23,33
TP058_B	Rijwoningen	22-25	<L=6,00>	[2/10]	241439,16	457468,53	4,50	23,42	21,07	12,94	23,85
TP059_A	Rijwoningen	22-25	<L=6,00>	[1/10]	241445,64	457469,13	1,50	21,76	19,41	11,28	22,19
TP059_B	Rijwoningen	22-25	<L=6,00>	[1/10]	241445,64	457469,13	4,50	22,30	19,95	11,82	22,73
TP060_A	Rijwoningen	22-25	<L=6,00>	[3/10]	241452,80	457469,84	1,50	20,94	18,59	10,46	21,37
TP060_B	Rijwoningen	22-25	<L=6,00>	[3/10]	241452,80	457469,84	4,50	21,43	19,08	10,95	21,86
TP061_A	Rijwoningen	22-25	<L=6,00>	[4/10]	241457,03	457463,83	1,50	11,16	8,81	0,68	11,59
TP061_B	Rijwoningen	22-25	<L=6,00>	[4/10]	241457,03	457463,83	4,50	11,48	9,13	1,00	11,91
TP062_A	Rijwoningen	22-25	<L=4,60>	[8/10]	241454,46	457457,16	1,50	17,08	14,73	6,60	17,51
TP062_B	Rijwoningen	22-25	<L=4,60>	[8/10]	241454,46	457457,16	4,50	16,82	14,47	6,34	17,25
TP063_A	Rijwoningen	22-25	<L=6,00>	[6/10]	241448,23	457456,56	1,50	18,41	16,06	7,93	18,84
TP063_B	Rijwoningen	22-25	<L=6,00>	[6/10]	241448,23	457456,56	4,50	18,48	16,13	8,00	18,91
TP064_A	Rijwoningen	22-25	<L=6,00>	[7/10]	241440,57	457455,92	1,50	17,48	15,13	7,00	17,91
TP064_B	Rijwoningen	22-25	<L=6,00>	[7/10]	241440,57	457455,92	4,50	17,54	15,19	7,06	17,97
TP065_A	Rijwoningen	22-25	<L=4,60>	[9/10]	241431,92	457455,17	1,50	16,59	14,24	6,11	17,02
TP065_B	Rijwoningen	22-25	<L=4,60>	[9/10]	241431,92	457455,17	4,50	17,21	14,86	6,73	17,64
TP066_A	Rijwoningen	22-25	<L=6,00>	[10/10]	241429,86	457461,27	1,50	24,55	22,20	14,07	24,98
TP066_B	Rijwoningen	22-25	<L=6,00>	[10/10]	241429,86	457461,27	4,50	25,14	22,79	14,66	25,57
TP067_A	Rijwoningen	26-29	<L=6,00>	[3/8]	241505,24	457449,41	1,50	9,18	6,83	-1,30	9,61
TP067_B	Rijwoningen	26-29	<L=6,00>	[3/8]	241505,24	457449,41	4,50	9,87	7,52	-0,61	10,30
TP068_A	Rijwoningen	26-29	<L=6,00>	[2/8]	241504,92	457443,18	1,50	10,36	8,01	-0,12	10,79
TP068_B	Rijwoningen	26-29	<L=6,00>	[2/8]	241504,92	457443,18	4,50	10,07	7,72	-0,41	10,50
TP069_A	Rijwoningen	26-29	<L=6,00>	[4/8]	241504,28	457436,88	1,50	13,02	10,67	2,54	13,45
TP069_B	Rijwoningen	26-29	<L=6,00>	[4/8]	241504,28	457436,88	4,50	12,33	9,98	1,85	12,76
TP070_A	Rijwoningen	26-29	<L=6,00>	[4/8]	241503,37	457431,25	1,50	9,64	7,29	-0,84	10,07
TP070_B	Rijwoningen	26-29	<L=6,00>	[4/8]	241503,37	457431,25	4,50	8,81	6,46	-1,67	9,24
TP071_A	Rijwoningen	26-29	<L=6,00>	[5/8]	241496,80	457427,28	1,50	13,05	10,70	2,57	13,48
TP071_B	Rijwoningen	26-29	<L=6,00>	[5/8]	241496,80	457427,28	4,50	14,49	12,14	4,01	14,92
TP072_A	Rijwoningen	26-29	<L=6,00>	[7/8]	241490,28	457432,53	1,50	19,84	17,49	9,36	20,27
TP072_B	Rijwoningen	26-29	<L=6,00>	[7/8]	241490,28	457432,53	4,50	19,65	17,30	9,17	20,08
TP073_A	Rijwoningen	26-29	<L=6,00>	[7/8]	241491,20	457438,16	1,50	19,77	17,42	9,29	20,20
TP073_B	Rijwoningen	26-29	<L=6,00>	[7/8]	241491,20	457438,16	4,50	19,73	17,38	9,25	20,16
TP074_A	Rijwoningen	26-29	<L=6,00>	[6/8]	241491,68	457443,66	1,50	20,15	17,80	9,67	20,58
TP074_B	Rijwoningen	26-29	<L=6,00>	[6/8]	241491,68	457443,66	4,50	19,99	17,64	9,51	20,42
TP075_A	Rijwoningen	26-29	<L=6,00>	[8/8]	241492,23	457450,84	1,50	17,61	15,26	7,13	18,04
TP075_B	Rijwoningen	26-29	<L=6,00>	[8/8]	241492,23	457450,84	4,50	17,74	15,39	7,26	18,17
TP076_A	Rijwoningen	26-29	<L=6,00>	[1/8]	241500,24	457454,41	1,50	14,16	11,81	3,68	14,59
TP076_B	Rijwoningen	26-29	<L=6,00>	[1/8]	241500,24	457454,41	4,50	14,66	12,31	4,18	15,09
TP077_A	Rijwoningen	30-34	<L=6,00>	[1/12]	241456,34	457413,68	1,50	15,82	13,47	5,34	16,25
TP077_B	Rijwoningen	30-34	<L=6,00>	[1/12]	241456,34	457413,68	4,50	16,21	13,86	5,73	16,64
TP078_A	Rijwoningen	30-34	<L=6,00>	[1/12]	241463,23	457414,57	1,50	15,75	13,40	5,27	16,18
TP078_B	Rijwoningen	30-34	<L=6,00>	[1/12]	241463,23	457414,57	4,50	16,22	13,87	5,74	16,65
TP079_A	Rijwoningen	30-34	<L=6,00>	[1/12]	241471,13	457415,84	1,50	15,21	12,86	4,73	15,64
TP079_B	Rijwoningen	30-34	<L=6,00>	[1/12]	241471,13	457415,84	4,50	15,53	13,18	5,05	15,96
TP080_A	Rijwoningen	30-34	<L=6,00>	[1/12]	241476,44	457416,62	1,50	14,73	12,38	4,25	15,16
TP080_B	Rijwoningen	30-34	<L=6,00>	[1/12]	241476,44	457416,62	4,50	14,91	12,56	4,43	15,34
TP081_A	Rijwoningen	30-34	<L=6,00>	[1/12]	241481,03	457417,21	1,50	14,74	12,39	4,26	15,17
TP081_B	Rijwoningen	30-34	<L=6,00>	[1/12]	241481,03	457417,21	4,50	14,74	12,39	4,26	15,17
TP082_A	Rijwoningen	30-34	<L=6,00>	[1/12]	241486,95	457411,90	1,50	8,67	6,32	-1,81	9,10
TP082_B	Rijwoningen	30-34	<L=6,00>	[1/12]	241486,95	457411,90	4,50	7,11	4,76	-3,37	7,54
TP083_A	Rijwoningen	30-34	<L=6,00>	[1/12]	241482,94	457405,09	1,50	16,86	14,51	6,38	17,29
TP083_B	Rijwoningen	30-34	<L=6,00>	[1/12]	241482,94	457405,09	4,50	17,33	14,98	6,85	17,76
TP084_A	Rijwoningen	30-34	<L=6,00>	[1/12]	241477,01	457404,16	1,50	17,64	15,29	7,16	18,07
TP084_B	Rijwoningen	30-34	<L=6,00>	[1/12]	241477,01	457404,16	4,50	18,46	16,11	7,98	18,89

Alle getoonde dB-waarden zijn A-gewogen

Resultaten Huendertstraat (incl. aftrek art. 110g Wgh)

Rapport: Resultatentabel
 Model: Rekenmodel Tuindorp Eibergen
 LAeq totaalresultaten voor toetspunten
 Groep: Huendertstraat
 Groepsreductie: Ja

Naam					X	Y	Hoogte	Dag	Avond	Nacht	Lden
TP085_A	Rijwoningen	30-34	<L=6,00>	[1/12]	241471,08	457403,24	1,50	17,20	14,85	6,72	17,63
TP085_B	Rijwoningen	30-34	<L=6,00>	[1/12]	241471,08	457403,24	4,50	18,20	15,85	7,72	18,63
TP086_A	Rijwoningen	30-34	<L=6,00>	[1/12]	241465,15	457402,32	1,50	18,35	16,00	7,87	18,78
TP086_B	Rijwoningen	30-34	<L=6,00>	[1/12]	241465,15	457402,32	4,50	19,21	16,86	8,73	19,64
TP087_A	Rijwoningen	30-34	<L=6,00>	[1/12]	241459,22	457401,39	1,50	18,72	16,37	8,24	19,15
TP087_B	Rijwoningen	30-34	<L=6,00>	[1/12]	241459,22	457401,39	4,50	20,03	17,68	9,55	20,46
TP088_A	Rijwoningen	30-34	<L=6,00>	[1/12]	241453,30	457406,79	1,50	19,27	16,92	8,79	19,70
TP088_B	Rijwoningen	30-34	<L=6,00>	[1/12]	241453,30	457406,79	4,50	20,46	18,11	9,98	20,89
TP089_A	Rijwoningen	33-36	<L=6,00>	[8/8]	241426,93	457441,81	1,50	13,34	10,99	2,86	13,77
TP089_B	Rijwoningen	33-36	<L=6,00>	[8/8]	241426,93	457441,81	4,50	13,08	10,73	2,60	13,51
TP090_A	Rijwoningen	33-36	<L=6,00>	[3/8]	241428,90	457435,42	1,50	13,15	10,80	2,67	13,58
TP090_B	Rijwoningen	33-36	<L=6,00>	[3/8]	241428,90	457435,42	4,50	12,79	10,44	2,31	13,22
TP091_A	Rijwoningen	33-36	<L=6,00>	[2/8]	241430,47	457428,96	1,50	13,59	11,24	3,11	14,02
TP091_B	Rijwoningen	33-36	<L=6,00>	[2/8]	241430,47	457428,96	4,50	13,31	10,96	2,83	13,74
TP092_A	Rijwoningen	33-36	<L=6,00>	[4/8]	241431,86	457423,87	1,50	9,88	7,53	-0,60	10,31
TP092_B	Rijwoningen	33-36	<L=6,00>	[4/8]	241431,86	457423,87	4,50	10,20	7,85	-0,28	10,63
TP093_A	Rijwoningen	33-36	<L=6,00>	[5/8]	241426,84	457417,77	1,50	19,35	17,00	8,87	19,78
TP093_B	Rijwoningen	33-36	<L=6,00>	[5/8]	241426,84	457417,77	4,50	20,08	17,73	9,60	20,51
TP094_A	Rijwoningen	33-36	<L=6,00>	[7/8]	241419,58	457420,52	1,50	--	--	--	--
TP094_B	Rijwoningen	33-36	<L=6,00>	[7/8]	241419,58	457420,52	4,50	--	--	--	--
TP095_A	Rijwoningen	33-36	<L=6,00>	[6/8]	241417,62	457426,08	1,50	19,94	17,59	9,46	20,37
TP095_B	Rijwoningen	33-36	<L=6,00>	[6/8]	241417,62	457426,08	4,50	21,20	18,85	10,72	21,63
TP096_A	Rijwoningen	33-36	<L=6,00>	[8/8]	241415,74	457432,22	1,50	22,81	20,46	12,34	23,25
TP096_B	Rijwoningen	33-36	<L=6,00>	[8/8]	241415,74	457432,22	4,50	24,15	21,80	13,67	24,58
TP097_A	Rijwoningen	33-36	<L=6,00>	[8/8]	241414,28	457438,07	1,50	21,55	19,20	11,07	21,98
TP097_B	Rijwoningen	33-36	<L=6,00>	[8/8]	241414,28	457438,07	4,50	23,22	20,87	12,74	23,65
TP098_A	Rijwoningen	33-36	<L=6,00>	[1/8]	241419,49	457443,71	1,50	20,56	18,21	10,08	20,99
TP098_B	Rijwoningen	33-36	<L=6,00>	[1/8]	241419,49	457443,71	4,50	21,74	19,39	11,26	22,17

Alle getoonde dB-waarden zijn A-gewogen

Resultaten Karel Doormanstraat (incl. aftrek art. 110g Wgh)

Rapport: Resultatentabel
 Model: Rekenmodel Tuindorp Eibergen
 LAeq totaalresultaten voor toetspunten
 Groep: Karel Doormanstraat
 Groepsreductie: Ja

Naam					X	Y	Hoogte	Dag	Avond	Nacht	Lden
TP001_A	Rijwoningen	01 - 05	<L=6,00>	[10/12]	241274,03	457556,15	1,50	9,29	6,94	-1,98	9,53
TP001_B	Rijwoningen	01 - 05	<L=6,00>	[10/12]	241274,03	457556,15	4,50	10,63	8,28	-0,64	10,87
TP002_A	Rijwoningen	01 - 05	<L=6,00>	[8/12]	241271,04	457561,35	1,50	9,96	7,61	-1,31	10,20
TP002_B	Rijwoningen	01 - 05	<L=6,00>	[8/12]	241271,04	457561,35	4,50	11,89	9,54	0,62	12,13
TP003_A	Rijwoningen	01 - 05	<L=6,00>	[7/12]	241268,05	457566,55	1,50	10,28	7,93	-0,99	10,52
TP003_B	Rijwoningen	01 - 05	<L=6,00>	[7/12]	241268,05	457566,55	4,50	11,85	9,50	0,58	12,09
TP004_A	Rijwoningen	01 - 05	<L=6,00>	[9/12]	241265,05	457571,75	1,50	11,80	9,45	0,53	12,04
TP004_B	Rijwoningen	01 - 05	<L=6,00>	[9/12]	241265,05	457571,75	4,50	13,63	11,28	2,36	13,87
TP005_A	Rijwoningen	01 - 05	<L=6,00>	[11/12]	241262,06	457576,95	1,50	11,02	8,67	-0,25	11,26
TP005_B	Rijwoningen	01 - 05	<L=6,00>	[11/12]	241262,06	457576,95	4,50	12,35	10,00	1,08	12,59
TP006_A	Rijwoningen	01 - 05	<L=6,00>	[12/12]	241265,06	457584,22	1,50	9,11	6,76	-2,16	9,35
TP006_B	Rijwoningen	01 - 05	<L=6,00>	[12/12]	241265,06	457584,22	4,50	9,75	7,40	-1,52	9,99
TP007_A	Rijwoningen	01 - 05	<L=6,00>	[4/12]	241272,95	457583,03	1,50	12,28	9,93	1,01	12,52
TP007_B	Rijwoningen	01 - 05	<L=6,00>	[4/12]	241272,95	457583,03	4,50	13,31	10,96	2,04	13,55
TP008_A	Rijwoningen	01 - 05	<L=6,00>	[2/12]	241275,96	457577,84	1,50	12,33	9,98	1,06	12,57
TP008_B	Rijwoningen	01 - 05	<L=6,00>	[2/12]	241275,96	457577,84	4,50	13,44	11,09	2,17	13,68
TP009_A	Rijwoningen	01 - 05	<L=6,00>	[1/12]	241278,97	457572,65	1,50	12,37	10,02	1,10	12,61
TP009_B	Rijwoningen	01 - 05	<L=6,00>	[1/12]	241278,97	457572,65	4,50	13,53	11,18	2,26	13,77
TP010_A	Rijwoningen	01 - 05	<L=6,00>	[3/12]	241281,98	457567,46	1,50	12,01	9,66	0,74	12,25
TP010_B	Rijwoningen	01 - 05	<L=6,00>	[3/12]	241281,98	457567,46	4,50	13,36	11,01	2,09	13,60
TP011_A	Rijwoningen	01 - 05	<L=6,00>	[5/12]	241284,98	457562,27	1,50	12,73	10,38	1,46	12,97
TP011_B	Rijwoningen	01 - 05	<L=6,00>	[5/12]	241284,98	457562,27	4,50	14,00	11,65	2,73	14,24
TP012_A	Rijwoningen	01 - 05	<L=6,00>	[6/12]	241281,95	457554,97	1,50	12,36	10,01	1,09	12,60
TP012_B	Rijwoningen	01 - 05	<L=6,00>	[6/12]	241281,95	457554,97	4,50	13,69	11,34	2,42	13,93
TP013_A	Rijwoningen	06 - 08	<L=6,00>	[2/8]	241356,85	457565,20	1,50	13,38	11,03	2,11	13,62
TP013_B	Rijwoningen	06 - 08	<L=6,00>	[2/8]	241356,85	457565,20	4,50	14,24	11,89	2,97	14,48
TP014_A	Rijwoningen	06 - 08	<L=6,00>	[1/8]	241362,40	457567,48	1,50	13,70	11,35	2,43	13,94
TP014_B	Rijwoningen	06 - 08	<L=6,00>	[1/8]	241362,40	457567,48	4,50	13,97	11,62	2,70	14,21
TP015_A	Rijwoningen	06 - 08	<L=6,00>	[3/8]	241367,95	457569,75	1,50	13,73	11,38	2,46	13,97
TP015_B	Rijwoningen	06 - 08	<L=6,00>	[3/8]	241367,95	457569,75	4,50	14,23	11,88	2,96	14,47
TP016_A	Rijwoningen	06 - 08	<L=6,00>	[4/8]	241374,21	457565,75	1,50	15,66	13,31	4,39	15,90
TP016_B	Rijwoningen	06 - 08	<L=6,00>	[4/8]	241374,21	457565,75	4,50	17,51	15,16	6,24	17,75
TP017_A	Rijwoningen	06 - 08	<L=6,00>	[6/8]	241372,68	457558,44	1,50	16,38	14,03	5,11	16,62
TP017_B	Rijwoningen	06 - 08	<L=6,00>	[6/8]	241372,68	457558,44	4,50	16,81	14,46	5,54	17,05
TP018_A	Rijwoningen	06 - 08	<L=6,00>	[5/8]	241367,18	457556,04	1,50	16,52	14,17	5,25	16,76
TP018_B	Rijwoningen	06 - 08	<L=6,00>	[5/8]	241367,18	457556,04	4,50	16,97	14,62	5,70	17,21
TP019_A	Rijwoningen	06 - 08	<L=6,00>	[7/8]	241361,68	457553,63	1,50	16,80	14,45	5,53	17,04
TP019_B	Rijwoningen	06 - 08	<L=6,00>	[7/8]	241361,68	457553,63	4,50	17,07	14,72	5,80	17,31
TP020_A	Rijwoningen	06 - 08	<L=6,00>	[8/8]	241355,37	457557,76	1,50	12,95	10,60	1,68	13,19
TP020_B	Rijwoningen	06 - 08	<L=6,00>	[8/8]	241355,37	457557,76	4,50	11,52	9,17	0,25	11,76
TP021_A	Rijwoningen	09 - 11	<L=6,00>	[2/8]	241378,27	457573,72	1,50	14,30	11,95	3,03	14,54
TP021_B	Rijwoningen	09 - 11	<L=6,00>	[2/8]	241378,27	457573,72	4,50	14,98	12,63	3,71	15,22
TP022_A	Rijwoningen	09 - 11	<L=6,00>	[1/8]	241383,80	457576,04	1,50	14,04	11,69	2,77	14,28
TP022_B	Rijwoningen	09 - 11	<L=6,00>	[1/8]	241383,80	457576,04	4,50	14,67	12,32	3,40	14,91
TP023_A	Rijwoningen	09 - 11	<L=6,00>	[3/8]	241389,34	457578,36	1,50	14,14	11,79	2,87	14,38
TP023_B	Rijwoningen	09 - 11	<L=6,00>	[3/8]	241389,34	457578,36	4,50	13,83	11,48	2,56	14,07
TP024_A	Rijwoningen	09 - 11	<L=6,00>	[4/8]	241395,47	457574,50	1,50	17,92	15,57	6,65	18,16
TP024_B	Rijwoningen	09 - 11	<L=6,00>	[4/8]	241395,47	457574,50	4,50	18,84	16,49	7,57	19,08
TP025_A	Rijwoningen	09 - 11	<L=6,00>	[6/8]	241393,86	457567,26	1,50	16,87	14,52	5,60	17,11
TP025_B	Rijwoningen	09 - 11	<L=6,00>	[6/8]	241393,86	457567,26	4,50	17,17	14,82	5,90	17,41
TP026_A	Rijwoningen	09 - 11	<L=6,00>	[5/8]	241388,40	457564,78	1,50	17,17	14,82	5,90	17,41
TP026_B	Rijwoningen	09 - 11	<L=6,00>	[5/8]	241388,40	457564,78	4,50	16,78	14,43	5,51	17,02
TP027_A	Rijwoningen	09 - 11	<L=6,00>	[7/8]	241382,93	457562,31	1,50	17,32	14,97	6,05	17,56
TP027_B	Rijwoningen	09 - 11	<L=6,00>	[7/8]	241382,93	457562,31	4,50	17,43	15,08	6,16	17,67
TP028_A	Rijwoningen	09 - 11	<L=6,00>	[8/8]	241376,72	457566,33	1,50	11,09	8,74	-0,18	11,33
TP028_B	Rijwoningen	09 - 11	<L=6,00>	[8/8]	241376,72	457566,33	4,50	13,56	11,21	2,29	13,80

Alle getoonde dB-waarden zijn A-gewogen

Resultaten Karel Doormanstraat (incl. aftrek art. 110g Wgh)

Rapport: Resultatentabel
 Model: Rekenmodel Tuindorp Eibergen
 LAeq totaalresultaten voor toetspunten
 Groep: Karel Doormanstraat
 Groepsreductie: Ja

Naam					X	Y	Hoogte	Dag	Avond	Nacht	Lden
TP029_A	Rijwoningen	12-14	<L=6,00>	[1/8]	241435,40	457545,49	1,50	18,75	16,40	7,48	18,99
TP029_B	Rijwoningen	12-14	<L=6,00>	[1/8]	241435,40	457545,49	4,50	18,94	16,59	7,67	19,18
TP030_A	Rijwoningen	12-14	<L=6,00>	[3/8]	241442,80	457543,77	1,50	25,30	22,95	14,03	25,54
TP030_B	Rijwoningen	12-14	<L=6,00>	[3/8]	241442,80	457543,77	4,50	25,80	23,45	14,53	26,04
TP031_A	Rijwoningen	12-14	<L=6,00>	[2/8]	241444,85	457538,13	1,50	26,53	24,18	15,26	26,77
TP031_B	Rijwoningen	12-14	<L=6,00>	[2/8]	241444,85	457538,13	4,50	27,17	24,82	15,90	27,41
TP032_A	Rijwoningen	12-14	<L=6,00>	[4/8]	241446,89	457532,49	1,50	27,04	24,69	15,77	27,28
TP032_B	Rijwoningen	12-14	<L=6,00>	[4/8]	241446,89	457532,49	4,50	27,76	25,41	16,49	28,00
TP033_A	Rijwoningen	12-14	<L=6,00>	[5/8]	241442,48	457526,37	1,50	16,87	14,52	5,60	17,11
TP033_B	Rijwoningen	12-14	<L=6,00>	[5/8]	241442,48	457526,37	4,50	19,45	17,10	8,18	19,69
TP034_A	Rijwoningen	12-14	<L=6,00>	[7/8]	241435,15	457528,12	1,50	17,44	15,09	6,17	17,68
TP034_B	Rijwoningen	12-14	<L=6,00>	[7/8]	241435,15	457528,12	4,50	19,13	16,78	7,86	19,37
TP035_A	Rijwoningen	12-14	<L=6,00>	[6/8]	241433,03	457533,73	1,50	16,97	14,62	5,70	17,21
TP035_B	Rijwoningen	12-14	<L=6,00>	[6/8]	241433,03	457533,73	4,50	18,41	16,06	7,14	18,65
TP036_A	Rijwoningen	12-14	<L=6,00>	[8/8]	241430,91	457539,34	1,50	17,16	14,81	5,89	17,40
TP036_B	Rijwoningen	12-14	<L=6,00>	[8/8]	241430,91	457539,34	4,50	18,48	16,13	7,21	18,72
TP037_A	Rijwoningen	15-18	<L=4,62>	[12/12]	241462,28	457553,17	1,50	24,94	22,59	13,67	25,18
TP037_B	Rijwoningen	15-18	<L=4,62>	[12/12]	241462,28	457553,17	4,50	24,94	22,59	13,67	25,18
TP038_A	Rijwoningen	15-18	<L=6,00>	[1/12]	241467,52	457556,99	1,50	15,70	13,35	4,43	15,94
TP038_B	Rijwoningen	15-18	<L=6,00>	[1/12]	241467,52	457556,99	4,50	18,38	16,03	7,11	18,62
TP039_A	Rijwoningen	15-18	<L=4,50>	[5/12]	241473,97	457557,72	1,50	15,86	13,51	4,59	16,10
TP039_B	Rijwoningen	15-18	<L=4,50>	[5/12]	241473,97	457557,72	4,50	17,27	14,92	6,00	17,51
TP040_A	Rijwoningen	15-18	<L=6,00>	[3/12]	241476,15	457552,13	1,50	16,06	13,71	4,79	16,30
TP040_B	Rijwoningen	15-18	<L=6,00>	[3/12]	241476,15	457552,13	4,50	17,59	15,24	6,32	17,83
TP041_A	Rijwoningen	15-18	<L=6,00>	[2/12]	241478,33	457546,54	1,50	16,19	13,84	4,92	16,43
TP041_B	Rijwoningen	15-18	<L=6,00>	[2/12]	241478,33	457546,54	4,50	17,67	15,32	6,40	17,91
TP042_A	Rijwoningen	15-18	<L=6,00>	[4/12]	241480,52	457540,95	1,50	17,44	15,09	6,17	17,68
TP042_B	Rijwoningen	15-18	<L=6,00>	[4/12]	241480,52	457540,95	4,50	19,20	16,85	7,93	19,44
TP043_A	Rijwoningen	15-18	<L=4,50>	[6/12]	241482,70	457535,36	1,50	17,01	14,66	5,74	17,25
TP043_B	Rijwoningen	15-18	<L=4,50>	[6/12]	241482,70	457535,36	4,50	18,60	16,25	7,33	18,84
TP044_A	Rijwoningen	15-18	<L=6,00>	[7/12]	241477,41	457531,53	1,50	19,29	16,94	8,02	19,53
TP044_B	Rijwoningen	15-18	<L=6,00>	[7/12]	241477,41	457531,53	4,50	21,73	19,38	10,46	21,97
TP045_A	Rijwoningen	15-18	<L=4,62>	[11/12]	241470,93	457530,78	1,50	25,94	23,59	14,67	26,18
TP045_B	Rijwoningen	15-18	<L=4,62>	[11/12]	241470,93	457530,78	4,50	26,36	24,01	15,09	26,60
TP046_A	Rijwoningen	15-18	<L=6,00>	[9/12]	241468,76	457536,38	1,50	26,00	23,65	14,73	26,24
TP046_B	Rijwoningen	15-18	<L=6,00>	[9/12]	241468,76	457536,38	4,50	26,47	24,12	15,20	26,71
TP047_A	Rijwoningen	15-18	<L=6,00>	[8/12]	241466,60	457541,98	1,50	25,65	23,30	14,38	25,89
TP047_B	Rijwoningen	15-18	<L=6,00>	[8/12]	241466,60	457541,98	4,50	26,15	23,80	14,88	26,39
TP048_A	Rijwoningen	15-18	<L=6,00>	[10/12]	241464,44	457547,57	1,50	26,18	23,83	14,91	26,42
TP048_B	Rijwoningen	15-18	<L=6,00>	[10/12]	241464,44	457547,57	4,50	26,32	23,97	15,05	26,56
TP049_A	Rijwoningen	19-21	<L=6,00>	[6/8]	241393,73	457479,89	1,50	24,31	21,96	13,04	24,55
TP049_B	Rijwoningen	19-21	<L=6,00>	[6/8]	241393,73	457479,89	4,50	25,10	22,75	13,83	25,34
TP050_A	Rijwoningen	19-21	<L=6,00>	[5/8]	241387,92	457478,40	1,50	23,96	21,61	12,69	24,20
TP050_B	Rijwoningen	19-21	<L=6,00>	[5/8]	241387,92	457478,40	4,50	24,56	22,21	13,29	24,80
TP051_A	Rijwoningen	19-21	<L=6,00>	[7/8]	241382,11	457476,90	1,50	24,18	21,83	12,91	24,42
TP051_B	Rijwoningen	19-21	<L=6,00>	[7/8]	241382,11	457476,90	4,50	24,43	22,08	13,16	24,67
TP052_A	Rijwoningen	19-21	<L=6,00>	[8/8]	241376,38	457481,96	1,50	19,03	16,68	7,76	19,27
TP052_B	Rijwoningen	19-21	<L=6,00>	[8/8]	241376,38	457481,96	4,50	18,54	16,19	7,27	18,78
TP053_A	Rijwoningen	19-21	<L=6,00>	[2/8]	241378,97	457489,11	1,50	17,44	15,09	6,17	17,68
TP053_B	Rijwoningen	19-21	<L=6,00>	[2/8]	241378,97	457489,11	4,50	17,19	14,84	5,92	17,43
TP054_A	Rijwoningen	19-21	<L=6,00>	[1/8]	241384,80	457490,54	1,50	15,86	13,51	4,59	16,10
TP054_B	Rijwoningen	19-21	<L=6,00>	[1/8]	241384,80	457490,54	4,50	14,81	12,46	3,54	15,05
TP055_A	Rijwoningen	19-21	<L=6,00>	[3/8]	241390,62	457491,97	1,50	16,46	14,11	5,19	16,70
TP055_B	Rijwoningen	19-21	<L=6,00>	[3/8]	241390,62	457491,97	4,50	15,83	13,48	4,56	16,07
TP056_A	Rijwoningen	19-21	<L=6,00>	[4/8]	241396,34	457486,98	1,50	20,80	18,45	9,53	21,04
TP056_B	Rijwoningen	19-21	<L=6,00>	[4/8]	241396,34	457486,98	4,50	21,82	19,47	10,55	22,06

Alle getoonde dB-waarden zijn A-gewogen

Resultaten Karel Doormanstraat (incl. aftrek art. 110g Wgh)

Rapport: Resultatentabel
 Model: Rekenmodel Tuindorp Eibergen
 LAeq totaalresultaten voor toetspunten
 Groep: Karel Doormanstraat
 Groepsreductie: Ja

Naam	Toetspunt	Omschrijving	X	Y	Hoogte	Dag	Avond	Nacht	Lden
TP057_A	Rijwoningen	22-25 <L=6,00> [5/10]	241432,96	457467,93	1,50	17,42	15,07	6,15	17,66
TP057_B	Rijwoningen	22-25 <L=6,00> [5/10]	241432,96	457467,93	4,50	18,80	16,45	7,53	19,04
TP058_A	Rijwoningen	22-25 <L=6,00> [2/10]	241439,16	457468,53	1,50	23,82	21,47	12,55	24,06
TP058_B	Rijwoningen	22-25 <L=6,00> [2/10]	241439,16	457468,53	4,50	24,98	22,63	13,71	25,22
TP059_A	Rijwoningen	22-25 <L=6,00> [1/10]	241445,64	457469,13	1,50	26,56	24,21	15,29	26,80
TP059_B	Rijwoningen	22-25 <L=6,00> [1/10]	241445,64	457469,13	4,50	27,58	25,23	16,31	27,82
TP060_A	Rijwoningen	22-25 <L=6,00> [3/10]	241452,80	457469,84	1,50	24,06	21,71	12,79	24,30
TP060_B	Rijwoningen	22-25 <L=6,00> [3/10]	241452,80	457469,84	4,50	25,08	22,73	13,81	25,32
TP061_A	Rijwoningen	22-25 <L=6,00> [4/10]	241457,03	457463,83	1,50	33,09	30,74	21,82	33,33
TP061_B	Rijwoningen	22-25 <L=6,00> [4/10]	241457,03	457463,83	4,50	34,59	32,24	23,32	34,83
TP062_A	Rijwoningen	22-25 <L=4,60> [8/10]	241454,46	457457,16	1,50	30,98	28,63	19,71	31,22
TP062_B	Rijwoningen	22-25 <L=4,60> [8/10]	241454,46	457457,16	4,50	32,31	29,96	21,04	32,55
TP063_A	Rijwoningen	22-25 <L=6,00> [6/10]	241448,23	457456,56	1,50	30,30	27,95	19,03	30,54
TP063_B	Rijwoningen	22-25 <L=6,00> [6/10]	241448,23	457456,56	4,50	31,54	29,19	20,27	31,78
TP064_A	Rijwoningen	22-25 <L=6,00> [7/10]	241440,57	457455,92	1,50	30,23	27,88	18,96	30,47
TP064_B	Rijwoningen	22-25 <L=6,00> [7/10]	241440,57	457455,92	4,50	31,29	28,94	20,02	31,53
TP065_A	Rijwoningen	22-25 <L=4,60> [9/10]	241431,92	457455,17	1,50	29,60	27,25	18,33	29,84
TP065_B	Rijwoningen	22-25 <L=4,60> [9/10]	241431,92	457455,17	4,50	30,39	28,04	19,12	30,63
TP066_A	Rijwoningen	22-25 <L=6,00> [10/10]	241429,86	457461,27	1,50	20,56	18,21	9,29	20,80
TP066_B	Rijwoningen	22-25 <L=6,00> [10/10]	241429,86	457461,27	4,50	21,55	19,20	10,28	21,79
TP067_A	Rijwoningen	26-29 <L=6,00> [3/8]	241505,24	457449,41	1,50	48,49	46,14	37,22	48,73
TP067_B	Rijwoningen	26-29 <L=6,00> [3/8]	241505,24	457449,41	4,50	48,53	46,18	37,26	48,77
TP068_A	Rijwoningen	26-29 <L=6,00> [2/8]	241504,92	457443,18	1,50	48,63	46,28	37,36	48,87
TP068_B	Rijwoningen	26-29 <L=6,00> [2/8]	241504,92	457443,18	4,50	48,65	46,30	37,38	48,89
TP069_A	Rijwoningen	26-29 <L=6,00> [4/8]	241504,28	457436,88	1,50	48,61	46,26	37,34	48,85
TP069_B	Rijwoningen	26-29 <L=6,00> [4/8]	241504,28	457436,88	4,50	48,65	46,30	37,38	48,89
TP070_A	Rijwoningen	26-29 <L=6,00> [4/8]	241503,37	457431,25	1,50	48,45	46,10	37,18	48,69
TP070_B	Rijwoningen	26-29 <L=6,00> [4/8]	241503,37	457431,25	4,50	48,54	46,19	37,27	48,78
TP071_A	Rijwoningen	26-29 <L=6,00> [5/8]	241496,80	457427,28	1,50	43,82	41,47	32,55	44,06
TP071_B	Rijwoningen	26-29 <L=6,00> [5/8]	241496,80	457427,28	4,50	44,39	42,04	33,12	44,63
TP072_A	Rijwoningen	26-29 <L=6,00> [7/8]	241490,28	457432,53	1,50	29,09	26,74	17,82	29,33
TP072_B	Rijwoningen	26-29 <L=6,00> [7/8]	241490,28	457432,53	4,50	30,53	28,18	19,26	30,77
TP073_A	Rijwoningen	26-29 <L=6,00> [7/8]	241491,20	457438,16	1,50	28,00	25,65	16,73	28,24
TP073_B	Rijwoningen	26-29 <L=6,00> [7/8]	241491,20	457438,16	4,50	29,22	26,87	17,95	29,46
TP074_A	Rijwoningen	26-29 <L=6,00> [6/8]	241491,68	457443,66	1,50	26,83	24,48	15,56	27,07
TP074_B	Rijwoningen	26-29 <L=6,00> [6/8]	241491,68	457443,66	4,50	27,85	25,50	16,58	28,09
TP075_A	Rijwoningen	26-29 <L=6,00> [8/8]	241492,23	457450,84	1,50	26,33	23,98	15,06	26,57
TP075_B	Rijwoningen	26-29 <L=6,00> [8/8]	241492,23	457450,84	4,50	27,07	24,72	15,79	27,30
TP076_A	Rijwoningen	26-29 <L=6,00> [1/8]	241500,24	457454,41	1,50	42,65	40,30	31,38	42,89
TP076_B	Rijwoningen	26-29 <L=6,00> [1/8]	241500,24	457454,41	4,50	42,74	40,39	31,47	42,98
TP077_A	Rijwoningen	30-34 <L=6,00> [1/12]	241456,34	457413,68	1,50	28,72	26,37	17,45	28,96
TP077_B	Rijwoningen	30-34 <L=6,00> [1/12]	241456,34	457413,68	4,50	30,41	28,06	19,14	30,65
TP078_A	Rijwoningen	30-34 <L=6,00> [1/12]	241463,23	457414,57	1,50	30,04	27,69	18,77	30,28
TP078_B	Rijwoningen	30-34 <L=6,00> [1/12]	241463,23	457414,57	4,50	31,94	29,59	20,67	32,18
TP079_A	Rijwoningen	30-34 <L=6,00> [1/12]	241471,13	457415,84	1,50	32,61	30,26	21,34	32,85
TP079_B	Rijwoningen	30-34 <L=6,00> [1/12]	241471,13	457415,84	4,50	34,35	32,00	23,08	34,59
TP080_A	Rijwoningen	30-34 <L=6,00> [1/12]	241476,44	457416,62	1,50	34,42	32,07	23,15	34,66
TP080_B	Rijwoningen	30-34 <L=6,00> [1/12]	241476,44	457416,62	4,50	36,06	33,71	24,79	36,30
TP081_A	Rijwoningen	30-34 <L=6,00> [1/12]	241481,03	457417,21	1,50	36,08	33,73	24,81	36,32
TP081_B	Rijwoningen	30-34 <L=6,00> [1/12]	241481,03	457417,21	4,50	37,56	35,21	26,29	37,80
TP082_A	Rijwoningen	30-34 <L=6,00> [1/12]	241486,95	457411,90	1,50	43,58	41,23	32,31	43,82
TP082_B	Rijwoningen	30-34 <L=6,00> [1/12]	241486,95	457411,90	4,50	44,69	42,34	33,42	44,93
TP083_A	Rijwoningen	30-34 <L=6,00> [1/12]	241482,94	457405,09	1,50	40,86	38,51	29,59	41,10
TP083_B	Rijwoningen	30-34 <L=6,00> [1/12]	241482,94	457405,09	4,50	42,12	39,77	30,85	42,36
TP084_A	Rijwoningen	30-34 <L=6,00> [1/12]	241477,01	457404,16	1,50	39,63	37,28	28,36	39,87
TP084_B	Rijwoningen	30-34 <L=6,00> [1/12]	241477,01	457404,16	4,50	41,13	38,78	29,86	41,37

Alle getoonde dB-waarden zijn A-gewogen

Resultaten Karel Doornmanstraat (incl. aftrek art. 110g Wgh)

Rapport: Resultatentabel
 Model: Rekenmodel Tuindorp Eibergen
 LAeq totaalresultaten voor toetspunten
 Groep: Karel Doornmanstraat
 Groepsreductie: Ja

Naam					X	Y	Hoogte	Dag	Avond	Nacht	Lden
TP085_A	Rijwoningen	30-34	<L=6,00>	[1/12]	241471,08	457403,24	1,50	38,53	36,18	27,26	38,77
TP085_B	Rijwoningen	30-34	<L=6,00>	[1/12]	241471,08	457403,24	4,50	40,20	37,85	28,93	40,44
TP086_A	Rijwoningen	30-34	<L=6,00>	[1/12]	241465,15	457402,32	1,50	37,67	35,32	26,40	37,91
TP086_B	Rijwoningen	30-34	<L=6,00>	[1/12]	241465,15	457402,32	4,50	39,41	37,06	28,14	39,65
TP087_A	Rijwoningen	30-34	<L=6,00>	[1/12]	241459,22	457401,39	1,50	37,07	34,72	25,80	37,31
TP087_B	Rijwoningen	30-34	<L=6,00>	[1/12]	241459,22	457401,39	4,50	38,62	36,27	27,34	38,85
TP088_A	Rijwoningen	30-34	<L=6,00>	[1/12]	241453,30	457406,79	1,50	17,91	15,56	6,64	18,15
TP088_B	Rijwoningen	30-34	<L=6,00>	[1/12]	241453,30	457406,79	4,50	18,96	16,61	7,69	19,20
TP089_A	Rijwoningen	33-36	<L=6,00>	[8/8]	241426,93	457441,81	1,50	30,52	28,17	19,25	30,76
TP089_B	Rijwoningen	33-36	<L=6,00>	[8/8]	241426,93	457441,81	4,50	31,41	29,06	20,14	31,65
TP090_A	Rijwoningen	33-36	<L=6,00>	[3/8]	241428,90	457435,42	1,50	30,78	28,43	19,51	31,02
TP090_B	Rijwoningen	33-36	<L=6,00>	[3/8]	241428,90	457435,42	4,50	31,89	29,54	20,62	32,13
TP091_A	Rijwoningen	33-36	<L=6,00>	[2/8]	241430,47	457428,96	1,50	30,87	28,52	19,60	31,11
TP091_B	Rijwoningen	33-36	<L=6,00>	[2/8]	241430,47	457428,96	4,50	32,01	29,66	20,74	32,25
TP092_A	Rijwoningen	33-36	<L=6,00>	[4/8]	241431,86	457423,87	1,50	30,64	28,29	19,37	30,88
TP092_B	Rijwoningen	33-36	<L=6,00>	[4/8]	241431,86	457423,87	4,50	31,95	29,60	20,68	32,19
TP093_A	Rijwoningen	33-36	<L=6,00>	[5/8]	241426,84	457417,77	1,50	31,07	28,72	19,80	31,31
TP093_B	Rijwoningen	33-36	<L=6,00>	[5/8]	241426,84	457417,77	4,50	32,42	30,07	21,15	32,66
TP094_A	Rijwoningen	33-36	<L=6,00>	[7/8]	241419,58	457420,52	1,50	--	--	--	--
TP094_B	Rijwoningen	33-36	<L=6,00>	[7/8]	241419,58	457420,52	4,50	--	--	--	--
TP095_A	Rijwoningen	33-36	<L=6,00>	[6/8]	241417,62	457426,08	1,50	19,70	17,35	8,43	19,94
TP095_B	Rijwoningen	33-36	<L=6,00>	[6/8]	241417,62	457426,08	4,50	20,97	18,62	9,70	21,21
TP096_A	Rijwoningen	33-36	<L=6,00>	[8/8]	241415,74	457432,22	1,50	22,48	20,13	11,21	22,72
TP096_B	Rijwoningen	33-36	<L=6,00>	[8/8]	241415,74	457432,22	4,50	23,17	20,82	11,90	23,41
TP097_A	Rijwoningen	33-36	<L=6,00>	[8/8]	241414,28	457438,07	1,50	23,95	21,60	12,68	24,19
TP097_B	Rijwoningen	33-36	<L=6,00>	[8/8]	241414,28	457438,07	4,50	23,56	21,21	12,29	23,80
TP098_A	Rijwoningen	33-36	<L=6,00>	[1/8]	241419,49	457443,71	1,50	24,80	22,45	13,53	25,04
TP098_B	Rijwoningen	33-36	<L=6,00>	[1/8]	241419,49	457443,71	4,50	25,72	23,37	14,45	25,96

Alle getoonde dB-waarden zijn A-gewogen

Resultaten Klaashofweg (incl. aftrek art. 110g Wgh)

Rapport: Resultatentabel
 Model: Rekenmodel Tuindorp Eibergen
 LAeq totaalresultaten voor toetspunten
 Groep: Klaashofweg
 Groepsreductie: Ja

Naam					X	Y	Hoogte	Dag	Avond	Nacht	Lden
Toetspunt	Omschrijving										
TP001_A	Rijwoningen 01 - 05 <L=6,00>	[10/12]	241274,03	457556,15	1,50	6,08	3,73	-4,40	6,51		
TP001_B	Rijwoningen 01 - 05 <L=6,00>	[10/12]	241274,03	457556,15	4,50	7,58	5,23	-2,90	8,01		
TP002_A	Rijwoningen 01 - 05 <L=6,00>	[8/12]	241271,04	457561,35	1,50	5,27	2,92	-5,21	5,70		
TP002_B	Rijwoningen 01 - 05 <L=6,00>	[8/12]	241271,04	457561,35	4,50	6,58	4,23	-3,90	7,01		
TP003_A	Rijwoningen 01 - 05 <L=6,00>	[7/12]	241268,05	457566,55	1,50	5,14	2,79	-5,34	5,57		
TP003_B	Rijwoningen 01 - 05 <L=6,00>	[7/12]	241268,05	457566,55	4,50	6,38	4,03	-4,10	6,81		
TP004_A	Rijwoningen 01 - 05 <L=6,00>	[9/12]	241265,05	457571,75	1,50	5,66	3,31	-4,82	6,09		
TP004_B	Rijwoningen 01 - 05 <L=6,00>	[9/12]	241265,05	457571,75	4,50	6,13	3,78	-4,35	6,56		
TP005_A	Rijwoningen 01 - 05 <L=6,00>	[11/12]	241262,06	457576,95	1,50	5,46	3,11	-5,02	5,89		
TP005_B	Rijwoningen 01 - 05 <L=6,00>	[11/12]	241262,06	457576,95	4,50	6,80	4,45	-3,68	7,23		
TP006_A	Rijwoningen 01 - 05 <L=6,00>	[12/12]	241265,06	457584,22	1,50	-0,08	-2,43	-10,56	0,35		
TP006_B	Rijwoningen 01 - 05 <L=6,00>	[12/12]	241265,06	457584,22	4,50	0,38	-1,97	-10,10	0,81		
TP007_A	Rijwoningen 01 - 05 <L=6,00>	[4/12]	241272,95	457583,03	1,50	6,56	4,21	-3,92	6,99		
TP007_B	Rijwoningen 01 - 05 <L=6,00>	[4/12]	241272,95	457583,03	4,50	7,60	5,25	-2,88	8,03		
TP008_A	Rijwoningen 01 - 05 <L=6,00>	[2/12]	241275,96	457577,84	1,50	7,27	4,92	-3,21	7,70		
TP008_B	Rijwoningen 01 - 05 <L=6,00>	[2/12]	241275,96	457577,84	4,50	8,50	6,15	-1,98	8,93		
TP009_A	Rijwoningen 01 - 05 <L=6,00>	[1/12]	241278,97	457572,65	1,50	6,47	4,12	-4,01	6,90		
TP009_B	Rijwoningen 01 - 05 <L=6,00>	[1/12]	241278,97	457572,65	4,50	7,51	5,16	-2,97	7,94		
TP010_A	Rijwoningen 01 - 05 <L=6,00>	[3/12]	241281,98	457567,46	1,50	6,13	3,78	-4,35	6,56		
TP010_B	Rijwoningen 01 - 05 <L=6,00>	[3/12]	241281,98	457567,46	4,50	7,23	4,88	-3,25	7,66		
TP011_A	Rijwoningen 01 - 05 <L=6,00>	[5/12]	241284,98	457562,27	1,50	6,32	3,97	-4,16	6,75		
TP011_B	Rijwoningen 01 - 05 <L=6,00>	[5/12]	241284,98	457562,27	4,50	7,50	5,15	-2,98	7,93		
TP012_A	Rijwoningen 01 - 05 <L=6,00>	[6/12]	241281,95	457554,97	1,50	9,06	6,71	-1,42	9,49		
TP012_B	Rijwoningen 01 - 05 <L=6,00>	[6/12]	241281,95	457554,97	4,50	9,70	7,35	-0,78	10,13		
TP013_A	Rijwoningen 06 - 08 <L=6,00>	[2/8]	241356,85	457565,20	1,50	7,42	5,07	-3,06	7,85		
TP013_B	Rijwoningen 06 - 08 <L=6,00>	[2/8]	241356,85	457565,20	4,50	7,24	4,89	-3,24	7,67		
TP014_A	Rijwoningen 06 - 08 <L=6,00>	[1/8]	241362,40	457567,48	1,50	8,36	6,01	-2,12	8,79		
TP014_B	Rijwoningen 06 - 08 <L=6,00>	[1/8]	241362,40	457567,48	4,50	8,97	6,62	-1,51	9,40		
TP015_A	Rijwoningen 06 - 08 <L=6,00>	[3/8]	241367,95	457569,75	1,50	7,93	5,58	-2,55	8,36		
TP015_B	Rijwoningen 06 - 08 <L=6,00>	[3/8]	241367,95	457569,75	4,50	8,61	6,26	-1,87	9,04		
TP016_A	Rijwoningen 06 - 08 <L=6,00>	[4/8]	241374,21	457565,75	1,50	8,55	6,20	-1,93	8,98		
TP016_B	Rijwoningen 06 - 08 <L=6,00>	[4/8]	241374,21	457565,75	4,50	10,42	8,07	-0,06	10,85		
TP017_A	Rijwoningen 06 - 08 <L=6,00>	[6/8]	241372,68	457558,44	1,50	10,62	8,27	0,14	11,05		
TP017_B	Rijwoningen 06 - 08 <L=6,00>	[6/8]	241372,68	457558,44	4,50	11,79	9,44	1,31	12,22		
TP018_A	Rijwoningen 06 - 08 <L=6,00>	[5/8]	241367,18	457556,04	1,50	10,67	8,32	0,19	11,10		
TP018_B	Rijwoningen 06 - 08 <L=6,00>	[5/8]	241367,18	457556,04	4,50	11,33	8,98	0,85	11,76		
TP019_A	Rijwoningen 06 - 08 <L=6,00>	[7/8]	241361,68	457553,63	1,50	11,31	8,96	0,83	11,74		
TP019_B	Rijwoningen 06 - 08 <L=6,00>	[7/8]	241361,68	457553,63	4,50	11,58	9,23	1,10	12,01		
TP020_A	Rijwoningen 06 - 08 <L=6,00>	[8/8]	241355,37	457557,76	1,50	8,69	6,34	-1,79	9,12		
TP020_B	Rijwoningen 06 - 08 <L=6,00>	[8/8]	241355,37	457557,76	4,50	9,79	7,44	-0,69	10,22		
TP021_A	Rijwoningen 09 - 11 <L=6,00>	[2/8]	241378,27	457573,72	1,50	7,15	4,80	-3,33	7,58		
TP021_B	Rijwoningen 09 - 11 <L=6,00>	[2/8]	241378,27	457573,72	4,50	7,77	5,42	-2,71	8,20		
TP022_A	Rijwoningen 09 - 11 <L=6,00>	[1/8]	241383,80	457576,04	1,50	7,85	5,50	-2,63	8,28		
TP022_B	Rijwoningen 09 - 11 <L=6,00>	[1/8]	241383,80	457576,04	4,50	8,55	6,20	-1,93	8,98		
TP023_A	Rijwoningen 09 - 11 <L=6,00>	[3/8]	241389,34	457578,36	1,50	8,04	5,69	-2,44	8,47		
TP023_B	Rijwoningen 09 - 11 <L=6,00>	[3/8]	241389,34	457578,36	4,50	8,20	5,85	-2,28	8,63		
TP024_A	Rijwoningen 09 - 11 <L=6,00>	[4/8]	241395,47	457574,50	1,50	10,63	8,28	0,15	11,06		
TP024_B	Rijwoningen 09 - 11 <L=6,00>	[4/8]	241395,47	457574,50	4,50	11,40	9,05	0,92	11,83		
TP025_A	Rijwoningen 09 - 11 <L=6,00>	[6/8]	241393,86	457567,26	1,50	10,89	8,54	0,41	11,32		
TP025_B	Rijwoningen 09 - 11 <L=6,00>	[6/8]	241393,86	457567,26	4,50	12,13	9,78	1,65	12,56		
TP026_A	Rijwoningen 09 - 11 <L=6,00>	[5/8]	241388,40	457564,78	1,50	10,90	8,55	0,42	11,33		
TP026_B	Rijwoningen 09 - 11 <L=6,00>	[5/8]	241388,40	457564,78	4,50	12,12	9,77	1,64	12,55		
TP027_A	Rijwoningen 09 - 11 <L=6,00>	[7/8]	241382,93	457562,31	1,50	11,22	8,87	0,74	11,65		
TP027_B	Rijwoningen 09 - 11 <L=6,00>	[7/8]	241382,93	457562,31	4,50	12,01	9,66	1,53	12,44		
TP028_A	Rijwoningen 09 - 11 <L=6,00>	[8/8]	241376,72	457566,33	1,50	7,38	5,03	-3,10	7,81		
TP028_B	Rijwoningen 09 - 11 <L=6,00>	[8/8]	241376,72	457566,33	4,50	9,24	6,89	-1,24	9,67		

Alle getoonde dB-waarden zijn A-gewogen

Resultaten Klaashofweg (incl. aftrek art. 110g Wgh)

Rapport: Resultatentabel
 Model: Rekenmodel Tuindorp Eibergen
 LAeq totaalresultaten voor toetspunten
 Groep: Klaashofweg
 Groepsreductie: Ja

Naam					X	Y	Hoogte	Dag	Avond	Nacht	Lden
Toetspunt	Omschrijving										
TP029_A	Rijwoningen 12-14	<L=6,00>	[1/8]		241435,40	457545,49	1,50	8,92	6,57	-1,56	9,35
TP029_B	Rijwoningen 12-14	<L=6,00>	[1/8]		241435,40	457545,49	4,50	9,45	7,10	-1,03	9,88
TP030_A	Rijwoningen 12-14	<L=6,00>	[3/8]		241442,80	457543,77	1,50	10,28	7,93	-0,20	10,71
TP030_B	Rijwoningen 12-14	<L=6,00>	[3/8]		241442,80	457543,77	4,50	11,17	8,82	0,69	11,60
TP031_A	Rijwoningen 12-14	<L=6,00>	[2/8]		241444,85	457538,13	1,50	10,38	8,03	-0,10	10,81
TP031_B	Rijwoningen 12-14	<L=6,00>	[2/8]		241444,85	457538,13	4,50	11,18	8,83	0,70	11,61
TP032_A	Rijwoningen 12-14	<L=6,00>	[4/8]		241446,89	457532,49	1,50	10,40	8,05	-0,08	10,83
TP032_B	Rijwoningen 12-14	<L=6,00>	[4/8]		241446,89	457532,49	4,50	11,36	9,01	0,88	11,79
TP033_A	Rijwoningen 12-14	<L=6,00>	[5/8]		241442,48	457526,37	1,50	10,29	7,94	-0,19	10,72
TP033_B	Rijwoningen 12-14	<L=6,00>	[5/8]		241442,48	457526,37	4,50	12,66	10,31	2,18	13,09
TP034_A	Rijwoningen 12-14	<L=6,00>	[7/8]		241435,15	457528,12	1,50	11,68	9,33	1,20	12,11
TP034_B	Rijwoningen 12-14	<L=6,00>	[7/8]		241435,15	457528,12	4,50	13,32	10,97	2,84	13,75
TP035_A	Rijwoningen 12-14	<L=6,00>	[6/8]		241433,03	457533,73	1,50	11,00	8,65	0,52	11,43
TP035_B	Rijwoningen 12-14	<L=6,00>	[6/8]		241433,03	457533,73	4,50	12,34	9,99	1,86	12,77
TP036_A	Rijwoningen 12-14	<L=6,00>	[8/8]		241430,91	457539,34	1,50	11,36	9,01	0,88	11,79
TP036_B	Rijwoningen 12-14	<L=6,00>	[8/8]		241430,91	457539,34	4,50	12,80	10,45	2,32	13,23
TP037_A	Rijwoningen 15-18	<L=4,62>	[12/12]		241462,28	457553,17	1,50	16,25	13,90	5,77	16,68
TP037_B	Rijwoningen 15-18	<L=4,62>	[12/12]		241462,28	457553,17	4,50	16,31	13,96	5,83	16,74
TP038_A	Rijwoningen 15-18	<L=6,00>	[1/12]		241467,52	457556,99	1,50	9,48	7,13	-1,00	9,91
TP038_B	Rijwoningen 15-18	<L=6,00>	[1/12]		241467,52	457556,99	4,50	11,47	9,12	0,99	11,90
TP039_A	Rijwoningen 15-18	<L=4,50>	[5/12]		241473,97	457557,72	1,50	8,62	6,27	-1,86	9,05
TP039_B	Rijwoningen 15-18	<L=4,50>	[5/12]		241473,97	457557,72	4,50	9,33	6,98	-1,15	9,76
TP040_A	Rijwoningen 15-18	<L=6,00>	[3/12]		241476,15	457552,13	1,50	12,68	10,33	2,20	13,11
TP040_B	Rijwoningen 15-18	<L=6,00>	[3/12]		241476,15	457552,13	4,50	12,67	10,32	2,19	13,10
TP041_A	Rijwoningen 15-18	<L=6,00>	[2/12]		241478,33	457546,54	1,50	9,00	6,65	-1,48	9,43
TP041_B	Rijwoningen 15-18	<L=6,00>	[2/12]		241478,33	457546,54	4,50	9,51	7,16	-0,97	9,94
TP042_A	Rijwoningen 15-18	<L=6,00>	[4/12]		241480,52	457540,95	1,50	9,79	7,44	-0,69	10,22
TP042_B	Rijwoningen 15-18	<L=6,00>	[4/12]		241480,52	457540,95	4,50	10,17	7,82	-0,31	10,60
TP043_A	Rijwoningen 15-18	<L=4,50>	[6/12]		241482,70	457535,36	1,50	9,59	7,24	-0,89	10,02
TP043_B	Rijwoningen 15-18	<L=4,50>	[6/12]		241482,70	457535,36	4,50	9,91	7,56	-0,57	10,34
TP044_A	Rijwoningen 15-18	<L=6,00>	[7/12]		241477,41	457531,53	1,50	16,29	13,94	5,81	16,72
TP044_B	Rijwoningen 15-18	<L=6,00>	[7/12]		241477,41	457531,53	4,50	16,44	14,09	5,96	16,87
TP045_A	Rijwoningen 15-18	<L=4,62>	[11/12]		241470,93	457530,78	1,50	17,37	15,02	6,89	17,80
TP045_B	Rijwoningen 15-18	<L=4,62>	[11/12]		241470,93	457530,78	4,50	17,23	14,88	6,75	17,66
TP046_A	Rijwoningen 15-18	<L=6,00>	[9/12]		241468,76	457536,38	1,50	16,56	14,21	6,08	16,99
TP046_B	Rijwoningen 15-18	<L=6,00>	[9/12]		241468,76	457536,38	4,50	16,63	14,28	6,15	17,06
TP047_A	Rijwoningen 15-18	<L=6,00>	[8/12]		241466,60	457541,98	1,50	15,04	12,69	4,56	15,47
TP047_B	Rijwoningen 15-18	<L=6,00>	[8/12]		241466,60	457541,98	4,50	15,41	13,06	4,93	15,84
TP048_A	Rijwoningen 15-18	<L=6,00>	[10/12]		241464,44	457547,57	1,50	16,35	14,00	5,87	16,78
TP048_B	Rijwoningen 15-18	<L=6,00>	[10/12]		241464,44	457547,57	4,50	16,30	13,95	5,82	16,73
TP049_A	Rijwoningen 19-21	<L=6,00>	[6/8]		241393,73	457479,89	1,50	18,75	16,40	8,27	19,18
TP049_B	Rijwoningen 19-21	<L=6,00>	[6/8]		241393,73	457479,89	4,50	18,74	16,39	8,26	19,17
TP050_A	Rijwoningen 19-21	<L=6,00>	[5/8]		241387,92	457478,40	1,50	19,26	16,91	8,78	19,69
TP050_B	Rijwoningen 19-21	<L=6,00>	[5/8]		241387,92	457478,40	4,50	19,38	17,03	8,90	19,81
TP051_A	Rijwoningen 19-21	<L=6,00>	[7/8]		241382,11	457476,90	1,50	16,63	14,28	6,15	17,06
TP051_B	Rijwoningen 19-21	<L=6,00>	[7/8]		241382,11	457476,90	4,50	17,35	15,00	6,87	17,78
TP052_A	Rijwoningen 19-21	<L=6,00>	[8/8]		241376,38	457481,96	1,50	10,31	7,96	-0,17	10,74
TP052_B	Rijwoningen 19-21	<L=6,00>	[8/8]		241376,38	457481,96	4,50	10,56	8,21	0,08	10,99
TP053_A	Rijwoningen 19-21	<L=6,00>	[2/8]		241378,97	457489,11	1,50	11,84	9,49	1,36	12,27
TP053_B	Rijwoningen 19-21	<L=6,00>	[2/8]		241378,97	457489,11	4,50	10,93	8,58	0,45	11,36
TP054_A	Rijwoningen 19-21	<L=6,00>	[1/8]		241384,80	457490,54	1,50	11,79	9,44	1,31	12,22
TP054_B	Rijwoningen 19-21	<L=6,00>	[1/8]		241384,80	457490,54	4,50	7,96	5,61	-2,52	8,39
TP055_A	Rijwoningen 19-21	<L=6,00>	[3/8]		241390,62	457491,97	1,50	11,71	9,36	1,23	12,14
TP055_B	Rijwoningen 19-21	<L=6,00>	[3/8]		241390,62	457491,97	4,50	9,72	7,37	-0,76	10,15
TP056_A	Rijwoningen 19-21	<L=6,00>	[4/8]		241396,34	457486,98	1,50	13,78	11,43	3,30	14,21
TP056_B	Rijwoningen 19-21	<L=6,00>	[4/8]		241396,34	457486,98	4,50	13,85	11,50	3,37	14,28

Alle getoonde dB-waarden zijn A-gewogen

Resultaten Klaashofweg (incl. aftrek art. 110g Wgh)

Rapport: Resultatentabel
 Model: Rekenmodel Tuindorp Eibergen
 LAeq totaalresultaten voor toetspunten
 Groep: Klaashofweg
 Groepsreductie: Ja

Naam					X	Y	Hoogte	Dag	Avond	Nacht	Lden
Toetspunt	Omschrijving										
TP057_A	Rijwoningen	22-25	<L=6,00>	[5/10]	241432,96	457467,93	1,50	10,61	8,26	0,13	11,04
TP057_B	Rijwoningen	22-25	<L=6,00>	[5/10]	241432,96	457467,93	4,50	11,88	9,53	1,40	12,31
TP058_A	Rijwoningen	22-25	<L=6,00>	[2/10]	241439,16	457468,53	1,50	9,92	7,57	-0,56	10,35
TP058_B	Rijwoningen	22-25	<L=6,00>	[2/10]	241439,16	457468,53	4,50	11,37	9,02	0,89	11,80
TP059_A	Rijwoningen	22-25	<L=6,00>	[1/10]	241445,64	457469,13	1,50	10,12	7,77	-0,36	10,55
TP059_B	Rijwoningen	22-25	<L=6,00>	[1/10]	241445,64	457469,13	4,50	10,96	8,61	0,48	11,39
TP060_A	Rijwoningen	22-25	<L=6,00>	[3/10]	241452,80	457469,84	1,50	10,53	8,18	0,05	10,96
TP060_B	Rijwoningen	22-25	<L=6,00>	[3/10]	241452,80	457469,84	4,50	11,88	9,53	1,40	12,31
TP061_A	Rijwoningen	22-25	<L=6,00>	[4/10]	241457,03	457463,83	1,50	12,10	9,75	1,62	12,53
TP061_B	Rijwoningen	22-25	<L=6,00>	[4/10]	241457,03	457463,83	4,50	13,45	11,10	2,97	13,88
TP062_A	Rijwoningen	22-25	<L=4,60>	[8/10]	241454,46	457457,16	1,50	22,23	19,88	11,75	22,66
TP062_B	Rijwoningen	22-25	<L=4,60>	[8/10]	241454,46	457457,16	4,50	21,75	19,40	11,27	22,18
TP063_A	Rijwoningen	22-25	<L=6,00>	[6/10]	241448,23	457456,56	1,50	22,40	20,05	11,92	22,83
TP063_B	Rijwoningen	22-25	<L=6,00>	[6/10]	241448,23	457456,56	4,50	22,14	19,79	11,66	22,57
TP064_A	Rijwoningen	22-25	<L=6,00>	[7/10]	241440,57	457455,92	1,50	20,82	18,47	10,34	21,25
TP064_B	Rijwoningen	22-25	<L=6,00>	[7/10]	241440,57	457455,92	4,50	20,59	18,24	10,11	21,02
TP065_A	Rijwoningen	22-25	<L=4,60>	[9/10]	241431,92	457455,17	1,50	19,61	17,26	9,13	20,04
TP065_B	Rijwoningen	22-25	<L=4,60>	[9/10]	241431,92	457455,17	4,50	20,02	17,67	9,54	20,45
TP066_A	Rijwoningen	22-25	<L=6,00>	[10/10]	241429,86	457461,27	1,50	16,34	13,99	5,86	16,77
TP066_B	Rijwoningen	22-25	<L=6,00>	[10/10]	241429,86	457461,27	4,50	17,67	15,32	7,19	18,10
TP067_A	Rijwoningen	26-29	<L=6,00>	[3/8]	241505,24	457449,41	1,50	20,34	17,99	9,86	20,77
TP067_B	Rijwoningen	26-29	<L=6,00>	[3/8]	241505,24	457449,41	4,50	19,74	17,39	9,26	20,17
TP068_A	Rijwoningen	26-29	<L=6,00>	[2/8]	241504,92	457443,18	1,50	20,57	18,22	10,09	21,00
TP068_B	Rijwoningen	26-29	<L=6,00>	[2/8]	241504,92	457443,18	4,50	19,93	17,58	9,45	20,36
TP069_A	Rijwoningen	26-29	<L=6,00>	[4/8]	241504,28	457436,88	1,50	20,80	18,45	10,32	21,23
TP069_B	Rijwoningen	26-29	<L=6,00>	[4/8]	241504,28	457436,88	4,50	20,27	17,92	9,79	20,70
TP070_A	Rijwoningen	26-29	<L=6,00>	[4/8]	241503,37	457431,25	1,50	20,97	18,62	10,49	21,40
TP070_B	Rijwoningen	26-29	<L=6,00>	[4/8]	241503,37	457431,25	4,50	21,44	19,09	10,96	21,87
TP071_A	Rijwoningen	26-29	<L=6,00>	[5/8]	241496,80	457427,28	1,50	20,61	18,26	10,13	21,04
TP071_B	Rijwoningen	26-29	<L=6,00>	[5/8]	241496,80	457427,28	4,50	21,60	19,25	11,12	22,03
TP072_A	Rijwoningen	26-29	<L=6,00>	[7/8]	241490,28	457432,53	1,50	13,56	11,21	3,08	13,99
TP072_B	Rijwoningen	26-29	<L=6,00>	[7/8]	241490,28	457432,53	4,50	15,63	13,28	5,15	16,06
TP073_A	Rijwoningen	26-29	<L=6,00>	[7/8]	241491,20	457438,16	1,50	13,39	11,04	2,91	13,82
TP073_B	Rijwoningen	26-29	<L=6,00>	[7/8]	241491,20	457438,16	4,50	15,25	12,90	4,77	15,68
TP074_A	Rijwoningen	26-29	<L=6,00>	[6/8]	241491,68	457443,66	1,50	13,20	10,85	2,72	13,63
TP074_B	Rijwoningen	26-29	<L=6,00>	[6/8]	241491,68	457443,66	4,50	14,70	12,35	4,22	15,13
TP075_A	Rijwoningen	26-29	<L=6,00>	[8/8]	241492,23	457450,84	1,50	12,84	10,49	2,36	13,27
TP075_B	Rijwoningen	26-29	<L=6,00>	[8/8]	241492,23	457450,84	4,50	14,47	12,12	3,99	14,90
TP076_A	Rijwoningen	26-29	<L=6,00>	[1/8]	241500,24	457454,41	1,50	10,46	8,11	-0,02	10,89
TP076_B	Rijwoningen	26-29	<L=6,00>	[1/8]	241500,24	457454,41	4,50	11,54	9,19	1,06	11,97
TP077_A	Rijwoningen	30-34	<L=6,00>	[1/12]	241456,34	457413,68	1,50	17,45	15,10	6,97	17,88
TP077_B	Rijwoningen	30-34	<L=6,00>	[1/12]	241456,34	457413,68	4,50	17,16	14,81	6,68	17,59
TP078_A	Rijwoningen	30-34	<L=6,00>	[1/12]	241463,23	457414,57	1,50	18,07	15,72	7,59	18,50
TP078_B	Rijwoningen	30-34	<L=6,00>	[1/12]	241463,23	457414,57	4,50	17,66	15,31	7,18	18,09
TP079_A	Rijwoningen	30-34	<L=6,00>	[1/12]	241471,13	457415,84	1,50	17,64	15,29	7,16	18,07
TP079_B	Rijwoningen	30-34	<L=6,00>	[1/12]	241471,13	457415,84	4,50	17,11	14,76	6,63	17,54
TP080_A	Rijwoningen	30-34	<L=6,00>	[1/12]	241476,44	457416,62	1,50	15,18	12,83	4,70	15,61
TP080_B	Rijwoningen	30-34	<L=6,00>	[1/12]	241476,44	457416,62	4,50	14,84	12,49	4,36	15,27
TP081_A	Rijwoningen	30-34	<L=6,00>	[1/12]	241481,03	457417,21	1,50	10,55	8,20	0,07	10,98
TP081_B	Rijwoningen	30-34	<L=6,00>	[1/12]	241481,03	457417,21	4,50	11,23	8,88	0,75	11,66
TP082_A	Rijwoningen	30-34	<L=6,00>	[1/12]	241486,95	457411,90	1,50	22,29	19,94	11,81	22,72
TP082_B	Rijwoningen	30-34	<L=6,00>	[1/12]	241486,95	457411,90	4,50	22,42	20,07	11,94	22,85
TP083_A	Rijwoningen	30-34	<L=6,00>	[1/12]	241482,94	457405,09	1,50	25,95	23,60	15,47	26,38
TP083_B	Rijwoningen	30-34	<L=6,00>	[1/12]	241482,94	457405,09	4,50	26,66	24,31	16,18	27,09
TP084_A	Rijwoningen	30-34	<L=6,00>	[1/12]	241477,01	457404,16	1,50	25,67	23,32	15,19	26,10
TP084_B	Rijwoningen	30-34	<L=6,00>	[1/12]	241477,01	457404,16	4,50	26,51	24,16	16,03	26,94

Alle getoonde dB-waarden zijn A-gewogen

Resultaten Klaashofweg (incl. aftrek art. 110g Wgh)

Rapport: Resultatentabel
 Model: Rekenmodel Tuindorp Eibergen
 LAeq totaalresultaten voor toetspunten
 Groep: Klaashofweg
 Groepsreductie: Ja

Naam					X	Y	Hoogte	Dag	Avond	Nacht	Lden
TP085_A	Rijwoningen	30-34	<L=6,00>	[1/12]	241471,08	457403,24	1,50	25,85	23,50	15,37	26,28
TP085_B	Rijwoningen	30-34	<L=6,00>	[1/12]	241471,08	457403,24	4,50	26,69	24,34	16,21	27,12
TP086_A	Rijwoningen	30-34	<L=6,00>	[1/12]	241465,15	457402,32	1,50	26,15	23,80	15,67	26,58
TP086_B	Rijwoningen	30-34	<L=6,00>	[1/12]	241465,15	457402,32	4,50	27,02	24,67	16,54	27,45
TP087_A	Rijwoningen	30-34	<L=6,00>	[1/12]	241459,22	457401,39	1,50	27,46	25,11	16,98	27,89
TP087_B	Rijwoningen	30-34	<L=6,00>	[1/12]	241459,22	457401,39	4,50	28,39	26,04	17,91	28,82
TP088_A	Rijwoningen	30-34	<L=6,00>	[1/12]	241453,30	457406,79	1,50	26,47	24,12	15,99	26,90
TP088_B	Rijwoningen	30-34	<L=6,00>	[1/12]	241453,30	457406,79	4,50	27,37	25,02	16,89	27,80
TP089_A	Rijwoningen	33-36	<L=6,00>	[8/8]	241426,93	457441,81	1,50	20,44	18,09	9,96	20,87
TP089_B	Rijwoningen	33-36	<L=6,00>	[8/8]	241426,93	457441,81	4,50	20,11	17,76	9,63	20,54
TP090_A	Rijwoningen	33-36	<L=6,00>	[3/8]	241428,90	457435,42	1,50	20,92	18,57	10,44	21,35
TP090_B	Rijwoningen	33-36	<L=6,00>	[3/8]	241428,90	457435,42	4,50	21,26	18,91	10,78	21,69
TP091_A	Rijwoningen	33-36	<L=6,00>	[2/8]	241430,47	457428,96	1,50	20,42	18,07	9,94	20,85
TP091_B	Rijwoningen	33-36	<L=6,00>	[2/8]	241430,47	457428,96	4,50	21,50	19,15	11,02	21,93
TP092_A	Rijwoningen	33-36	<L=6,00>	[4/8]	241431,86	457423,87	1,50	20,15	17,80	9,67	20,58
TP092_B	Rijwoningen	33-36	<L=6,00>	[4/8]	241431,86	457423,87	4,50	21,19	18,84	10,71	21,62
TP093_A	Rijwoningen	33-36	<L=6,00>	[5/8]	241426,84	457417,77	1,50	23,38	21,03	12,90	23,81
TP093_B	Rijwoningen	33-36	<L=6,00>	[5/8]	241426,84	457417,77	4,50	24,80	22,45	14,32	25,23
TP094_A	Rijwoningen	33-36	<L=6,00>	[7/8]	241419,58	457420,52	1,50	--	--	--	--
TP094_B	Rijwoningen	33-36	<L=6,00>	[7/8]	241419,58	457420,52	4,50	--	--	--	--
TP095_A	Rijwoningen	33-36	<L=6,00>	[6/8]	241417,62	457426,08	1,50	20,92	18,57	10,44	21,35
TP095_B	Rijwoningen	33-36	<L=6,00>	[6/8]	241417,62	457426,08	4,50	22,93	20,58	12,45	23,36
TP096_A	Rijwoningen	33-36	<L=6,00>	[8/8]	241415,74	457432,22	1,50	20,33	17,98	9,85	20,76
TP096_B	Rijwoningen	33-36	<L=6,00>	[8/8]	241415,74	457432,22	4,50	22,33	19,98	11,85	22,76
TP097_A	Rijwoningen	33-36	<L=6,00>	[8/8]	241414,28	457438,07	1,50	19,85	17,50	9,37	20,28
TP097_B	Rijwoningen	33-36	<L=6,00>	[8/8]	241414,28	457438,07	4,50	21,55	19,20	11,07	21,98
TP098_A	Rijwoningen	33-36	<L=6,00>	[1/8]	241419,49	457443,71	1,50	10,62	8,27	0,14	11,05
TP098_B	Rijwoningen	33-36	<L=6,00>	[1/8]	241419,49	457443,71	4,50	11,64	9,29	1,16	12,07

Alle getoonde dB-waarden zijn A-gewogen

Resultaten Kon. Julianastraat (incl. aftrek art. 110g Wgh)

Rapport: Resultatentabel
 Model: Rekenmodel Tuindorp Eibergen
 LAeq totaalresultaten voor toetspunten
 Groep: Koningin Julianastraat
 Groepsreductie: Ja

Naam				X	Y	Hoogte	Dag	Avond	Nacht	Lden
Toetspunt	Omschrijving									
TP001_A	Rijwoningen 01 - 05 <L=6,00>	[10/12]		241274,03	457556,15	1,50	14,06	11,71	2,79	14,30
TP001_B	Rijwoningen 01 - 05 <L=6,00>	[10/12]		241274,03	457556,15	4,50	15,23	12,88	3,96	15,47
TP002_A	Rijwoningen 01 - 05 <L=6,00>	[8/12]		241271,04	457561,35	1,50	13,06	10,71	1,79	13,30
TP002_B	Rijwoningen 01 - 05 <L=6,00>	[8/12]		241271,04	457561,35	4,50	13,19	10,84	1,92	13,43
TP003_A	Rijwoningen 01 - 05 <L=6,00>	[7/12]		241268,05	457566,55	1,50	11,29	8,94	0,02	11,53
TP003_B	Rijwoningen 01 - 05 <L=6,00>	[7/12]		241268,05	457566,55	4,50	10,95	8,60	-0,32	11,19
TP004_A	Rijwoningen 01 - 05 <L=6,00>	[9/12]		241265,05	457571,75	1,50	10,16	7,81	-1,11	10,40
TP004_B	Rijwoningen 01 - 05 <L=6,00>	[9/12]		241265,05	457571,75	4,50	9,29	6,94	-1,98	9,53
TP005_A	Rijwoningen 01 - 05 <L=6,00>	[11/12]		241262,06	457576,95	1,50	8,96	6,61	-2,31	9,20
TP005_B	Rijwoningen 01 - 05 <L=6,00>	[11/12]		241262,06	457576,95	4,50	7,43	5,08	-3,84	7,67
TP006_A	Rijwoningen 01 - 05 <L=6,00>	[12/12]		241265,06	457584,22	1,50	10,99	8,64	-0,28	11,23
TP006_B	Rijwoningen 01 - 05 <L=6,00>	[12/12]		241265,06	457584,22	4,50	11,29	8,94	0,02	11,53
TP007_A	Rijwoningen 01 - 05 <L=6,00>	[4/12]		241272,95	457583,03	1,50	16,12	13,77	4,85	16,36
TP007_B	Rijwoningen 01 - 05 <L=6,00>	[4/12]		241272,95	457583,03	4,50	16,45	14,10	5,18	16,69
TP008_A	Rijwoningen 01 - 05 <L=6,00>	[2/12]		241275,96	457577,84	1,50	16,46	14,11	5,19	16,70
TP008_B	Rijwoningen 01 - 05 <L=6,00>	[2/12]		241275,96	457577,84	4,50	17,00	14,65	5,73	17,24
TP009_A	Rijwoningen 01 - 05 <L=6,00>	[1/12]		241278,97	457572,65	1,50	16,83	14,48	5,56	17,07
TP009_B	Rijwoningen 01 - 05 <L=6,00>	[1/12]		241278,97	457572,65	4,50	17,08	14,73	5,81	17,32
TP010_A	Rijwoningen 01 - 05 <L=6,00>	[3/12]		241281,98	457567,46	1,50	17,20	14,85	5,93	17,44
TP010_B	Rijwoningen 01 - 05 <L=6,00>	[3/12]		241281,98	457567,46	4,50	17,57	15,22	6,30	17,81
TP011_A	Rijwoningen 01 - 05 <L=6,00>	[5/12]		241284,98	457562,27	1,50	19,78	17,43	8,51	20,02
TP011_B	Rijwoningen 01 - 05 <L=6,00>	[5/12]		241284,98	457562,27	4,50	19,55	17,20	8,28	19,79
TP012_A	Rijwoningen 01 - 05 <L=6,00>	[6/12]		241281,95	457554,97	1,50	24,68	22,33	13,41	24,92
TP012_B	Rijwoningen 01 - 05 <L=6,00>	[6/12]		241281,95	457554,97	4,50	23,89	21,54	12,62	24,13
TP013_A	Rijwoningen 06 - 08 <L=6,00>	[2/8]		241356,85	457565,20	1,50	28,86	26,51	17,59	29,10
TP013_B	Rijwoningen 06 - 08 <L=6,00>	[2/8]		241356,85	457565,20	4,50	29,96	27,61	18,69	30,20
TP014_A	Rijwoningen 06 - 08 <L=6,00>	[1/8]		241362,40	457567,48	1,50	29,28	26,93	18,01	29,52
TP014_B	Rijwoningen 06 - 08 <L=6,00>	[1/8]		241362,40	457567,48	4,50	30,49	28,14	19,22	30,73
TP015_A	Rijwoningen 06 - 08 <L=6,00>	[3/8]		241367,95	457569,75	1,50	30,25	27,90	18,98	30,49
TP015_B	Rijwoningen 06 - 08 <L=6,00>	[3/8]		241367,95	457569,75	4,50	31,54	29,19	20,27	31,78
TP016_A	Rijwoningen 06 - 08 <L=6,00>	[4/8]		241374,21	457565,75	1,50	20,75	18,40	9,48	20,99
TP016_B	Rijwoningen 06 - 08 <L=6,00>	[4/8]		241374,21	457565,75	4,50	24,49	22,14	13,22	24,73
TP017_A	Rijwoningen 06 - 08 <L=6,00>	[6/8]		241372,68	457558,44	1,50	25,20	22,85	13,93	25,44
TP017_B	Rijwoningen 06 - 08 <L=6,00>	[6/8]		241372,68	457558,44	4,50	26,76	24,41	15,49	27,00
TP018_A	Rijwoningen 06 - 08 <L=6,00>	[5/8]		241367,18	457556,04	1,50	25,95	23,60	14,68	26,19
TP018_B	Rijwoningen 06 - 08 <L=6,00>	[5/8]		241367,18	457556,04	4,50	27,08	24,73	15,81	27,32
TP019_A	Rijwoningen 06 - 08 <L=6,00>	[7/8]		241361,68	457553,63	1,50	24,85	22,50	13,58	25,09
TP019_B	Rijwoningen 06 - 08 <L=6,00>	[7/8]		241361,68	457553,63	4,50	25,95	23,60	14,68	26,19
TP020_A	Rijwoningen 06 - 08 <L=6,00>	[8/8]		241355,37	457557,76	1,50	17,88	15,53	6,61	18,12
TP020_B	Rijwoningen 06 - 08 <L=6,00>	[8/8]		241355,37	457557,76	4,50	18,76	16,41	7,49	19,00
TP021_A	Rijwoningen 09 - 11 <L=6,00>	[2/8]		241378,27	457573,72	1,50	32,11	29,76	20,84	32,35
TP021_B	Rijwoningen 09 - 11 <L=6,00>	[2/8]		241378,27	457573,72	4,50	33,62	31,27	22,35	33,86
TP022_A	Rijwoningen 09 - 11 <L=6,00>	[1/8]		241383,80	457576,04	1,50	33,32	30,97	22,05	33,56
TP022_B	Rijwoningen 09 - 11 <L=6,00>	[1/8]		241383,80	457576,04	4,50	34,99	32,64	23,72	35,23
TP023_A	Rijwoningen 09 - 11 <L=6,00>	[3/8]		241389,34	457578,36	1,50	34,22	31,87	22,95	34,46
TP023_B	Rijwoningen 09 - 11 <L=6,00>	[3/8]		241389,34	457578,36	4,50	36,01	33,66	24,74	36,25
TP024_A	Rijwoningen 09 - 11 <L=6,00>	[4/8]		241395,47	457574,50	1,50	34,48	32,13	23,21	34,72
TP024_B	Rijwoningen 09 - 11 <L=6,00>	[4/8]		241395,47	457574,50	4,50	36,47	34,12	25,20	36,71
TP025_A	Rijwoningen 09 - 11 <L=6,00>	[6/8]		241393,86	457567,26	1,50	28,79	26,44	17,52	29,03
TP025_B	Rijwoningen 09 - 11 <L=6,00>	[6/8]		241393,86	457567,26	4,50	30,76	28,41	19,49	31,00
TP026_A	Rijwoningen 09 - 11 <L=6,00>	[5/8]		241388,40	457564,78	1,50	28,53	26,18	17,26	28,77
TP026_B	Rijwoningen 09 - 11 <L=6,00>	[5/8]		241388,40	457564,78	4,50	30,37	28,02	19,10	30,61
TP027_A	Rijwoningen 09 - 11 <L=6,00>	[7/8]		241382,93	457562,31	1,50	27,95	25,60	16,68	28,19
TP027_B	Rijwoningen 09 - 11 <L=6,00>	[7/8]		241382,93	457562,31	4,50	29,61	27,26	18,34	29,85
TP028_A	Rijwoningen 09 - 11 <L=6,00>	[8/8]		241376,72	457566,33	1,50	17,24	14,89	5,97	17,48
TP028_B	Rijwoningen 09 - 11 <L=6,00>	[8/8]		241376,72	457566,33	4,50	21,28	18,93	10,01	21,52

Alle getoonde dB-waarden zijn A-gewogen

Resultaten Kon. Julianastraat (incl. aftrek art. 110g Wgh)

Rapport: Resultatentabel
 Model: Rekenmodel Tuindorp Eibergen
 LAeq totaalresultaten voor toetspunten
 Groep: Koningin Julianastraat
 Groepsreductie: Ja

Naam					X	Y	Hoogte	Dag	Avond	Nacht	Lden
TP029_A	Rijwoningen	12-14	<L=6,00>	[1/8]	241435,40	457545,49	1,50	43,25	40,90	31,98	43,49
TP029_B	Rijwoningen	12-14	<L=6,00>	[1/8]	241435,40	457545,49	4,50	43,56	41,21	32,29	43,80
TP030_A	Rijwoningen	12-14	<L=6,00>	[3/8]	241442,80	457543,77	1,50	49,07	46,72	37,80	49,31
TP030_B	Rijwoningen	12-14	<L=6,00>	[3/8]	241442,80	457543,77	4,50	49,12	46,77	37,85	49,36
TP031_A	Rijwoningen	12-14	<L=6,00>	[2/8]	241444,85	457538,13	1,50	49,04	46,69	37,77	49,28
TP031_B	Rijwoningen	12-14	<L=6,00>	[2/8]	241444,85	457538,13	4,50	49,10	46,75	37,83	49,34
TP032_A	Rijwoningen	12-14	<L=6,00>	[4/8]	241446,89	457532,49	1,50	48,97	46,62	37,70	49,21
TP032_B	Rijwoningen	12-14	<L=6,00>	[4/8]	241446,89	457532,49	4,50	49,03	46,68	37,76	49,27
TP033_A	Rijwoningen	12-14	<L=6,00>	[5/8]	241442,48	457526,37	1,50	41,11	38,76	29,84	41,35
TP033_B	Rijwoningen	12-14	<L=6,00>	[5/8]	241442,48	457526,37	4,50	41,25	38,90	29,98	41,49
TP034_A	Rijwoningen	12-14	<L=6,00>	[7/8]	241435,15	457528,12	1,50	23,15	20,80	11,88	23,39
TP034_B	Rijwoningen	12-14	<L=6,00>	[7/8]	241435,15	457528,12	4,50	24,31	21,96	13,04	24,55
TP035_A	Rijwoningen	12-14	<L=6,00>	[6/8]	241433,03	457533,73	1,50	23,12	20,77	11,85	23,36
TP035_B	Rijwoningen	12-14	<L=6,00>	[6/8]	241433,03	457533,73	4,50	24,35	22,00	13,08	24,59
TP036_A	Rijwoningen	12-14	<L=6,00>	[8/8]	241430,91	457539,34	1,50	22,44	20,09	11,17	22,68
TP036_B	Rijwoningen	12-14	<L=6,00>	[8/8]	241430,91	457539,34	4,50	23,88	21,53	12,61	24,12
TP037_A	Rijwoningen	15-18	<L=4,62>	[12/12]	241462,28	457553,17	1,50	48,38	46,03	37,11	48,62
TP037_B	Rijwoningen	15-18	<L=4,62>	[12/12]	241462,28	457553,17	4,50	48,53	46,18	37,26	48,77
TP038_A	Rijwoningen	15-18	<L=6,00>	[1/12]	241467,52	457556,99	1,50	42,40	40,05	31,13	42,64
TP038_B	Rijwoningen	15-18	<L=6,00>	[1/12]	241467,52	457556,99	4,50	42,76	40,41	31,49	43,00
TP039_A	Rijwoningen	15-18	<L=4,50>	[5/12]	241473,97	457557,72	1,50	17,66	15,31	6,39	17,90
TP039_B	Rijwoningen	15-18	<L=4,50>	[5/12]	241473,97	457557,72	4,50	17,02	14,67	5,75	17,26
TP040_A	Rijwoningen	15-18	<L=6,00>	[3/12]	241476,15	457552,13	1,50	13,62	11,27	2,35	13,86
TP040_B	Rijwoningen	15-18	<L=6,00>	[3/12]	241476,15	457552,13	4,50	13,07	10,72	1,80	13,31
TP041_A	Rijwoningen	15-18	<L=6,00>	[2/12]	241478,33	457546,54	1,50	13,03	10,68	1,76	13,27
TP041_B	Rijwoningen	15-18	<L=6,00>	[2/12]	241478,33	457546,54	4,50	12,52	10,17	1,25	12,76
TP042_A	Rijwoningen	15-18	<L=6,00>	[4/12]	241480,52	457540,95	1,50	12,08	9,73	0,81	12,32
TP042_B	Rijwoningen	15-18	<L=6,00>	[4/12]	241480,52	457540,95	4,50	11,73	9,38	0,46	11,97
TP043_A	Rijwoningen	15-18	<L=4,50>	[6/12]	241482,70	457535,36	1,50	14,17	11,82	2,90	14,41
TP043_B	Rijwoningen	15-18	<L=4,50>	[6/12]	241482,70	457535,36	4,50	14,01	11,66	2,74	14,25
TP044_A	Rijwoningen	15-18	<L=6,00>	[7/12]	241477,41	457531,53	1,50	42,61	40,25	31,33	42,84
TP044_B	Rijwoningen	15-18	<L=6,00>	[7/12]	241477,41	457531,53	4,50	43,37	41,02	32,10	43,61
TP045_A	Rijwoningen	15-18	<L=4,62>	[11/12]	241470,93	457530,78	1,50	48,34	45,99	37,07	48,58
TP045_B	Rijwoningen	15-18	<L=4,62>	[11/12]	241470,93	457530,78	4,50	48,47	46,12	37,20	48,71
TP046_A	Rijwoningen	15-18	<L=6,00>	[9/12]	241468,76	457536,38	1,50	48,38	46,03	37,11	48,62
TP046_B	Rijwoningen	15-18	<L=6,00>	[9/12]	241468,76	457536,38	4,50	48,51	46,16	37,24	48,75
TP047_A	Rijwoningen	15-18	<L=6,00>	[8/12]	241466,60	457541,98	1,50	48,38	46,03	37,11	48,62
TP047_B	Rijwoningen	15-18	<L=6,00>	[8/12]	241466,60	457541,98	4,50	48,52	46,17	37,25	48,76
TP048_A	Rijwoningen	15-18	<L=6,00>	[10/12]	241464,44	457547,57	1,50	48,38	46,03	37,11	48,62
TP048_B	Rijwoningen	15-18	<L=6,00>	[10/12]	241464,44	457547,57	4,50	48,51	46,16	37,24	48,75
TP049_A	Rijwoningen	19-21	<L=6,00>	[6/8]	241393,73	457479,89	1,50	26,92	24,57	15,65	27,16
TP049_B	Rijwoningen	19-21	<L=6,00>	[6/8]	241393,73	457479,89	4,50	28,11	25,76	16,84	28,35
TP050_A	Rijwoningen	19-21	<L=6,00>	[5/8]	241387,92	457478,40	1,50	25,89	23,54	14,62	26,13
TP050_B	Rijwoningen	19-21	<L=6,00>	[5/8]	241387,92	457478,40	4,50	26,90	24,55	15,63	27,14
TP051_A	Rijwoningen	19-21	<L=6,00>	[7/8]	241382,11	457476,90	1,50	24,32	21,97	13,05	24,56
TP051_B	Rijwoningen	19-21	<L=6,00>	[7/8]	241382,11	457476,90	4,50	25,06	22,71	13,79	25,30
TP052_A	Rijwoningen	19-21	<L=6,00>	[8/8]	241376,38	457481,96	1,50	15,95	13,60	4,68	16,19
TP052_B	Rijwoningen	19-21	<L=6,00>	[8/8]	241376,38	457481,96	4,50	14,94	12,59	3,67	15,18
TP053_A	Rijwoningen	19-21	<L=6,00>	[2/8]	241378,97	457489,11	1,50	21,18	18,83	9,91	21,42
TP053_B	Rijwoningen	19-21	<L=6,00>	[2/8]	241378,97	457489,11	4,50	23,10	20,75	11,83	23,34
TP054_A	Rijwoningen	19-21	<L=6,00>	[1/8]	241384,80	457490,54	1,50	24,37	22,02	13,10	24,61
TP054_B	Rijwoningen	19-21	<L=6,00>	[1/8]	241384,80	457490,54	4,50	25,44	23,09	14,17	25,68
TP055_A	Rijwoningen	19-21	<L=6,00>	[3/8]	241390,62	457491,97	1,50	24,59	22,24	13,32	24,83
TP055_B	Rijwoningen	19-21	<L=6,00>	[3/8]	241390,62	457491,97	4,50	24,92	22,57	13,65	25,16
TP056_A	Rijwoningen	19-21	<L=6,00>	[4/8]	241396,34	457486,98	1,50	27,37	25,02	16,10	27,61
TP056_B	Rijwoningen	19-21	<L=6,00>	[4/8]	241396,34	457486,98	4,50	28,60	26,25	17,33	28,84

Alle getoonde dB-waarden zijn A-gewogen

Resultaten Kon. Julianastraat (incl. aftrek art. 110g Wgh)

Rapport: Resultatentabel
 Model: Rekenmodel Tuindorp Eibergen
 LAeq totaalresultaten voor toetspunten
 Groep: Koningin Julianastraat
 Groepsreductie: Ja

Naam	Toetspunt	Omschrijving	X	Y	Hoogte	Dag	Avond	Nacht	Lden
TP057_A	Rijwoningen	22-25 <L=6,00> [5/10]	241432,96	457467,93	1,50	34,68	32,33	23,41	34,92
TP057_B	Rijwoningen	22-25 <L=6,00> [5/10]	241432,96	457467,93	4,50	36,40	34,05	25,13	36,64
TP058_A	Rijwoningen	22-25 <L=6,00> [2/10]	241439,16	457468,53	1,50	36,10	33,75	24,83	36,34
TP058_B	Rijwoningen	22-25 <L=6,00> [2/10]	241439,16	457468,53	4,50	37,65	35,30	26,38	37,89
TP059_A	Rijwoningen	22-25 <L=6,00> [1/10]	241445,64	457469,13	1,50	37,45	35,10	26,18	37,69
TP059_B	Rijwoningen	22-25 <L=6,00> [1/10]	241445,64	457469,13	4,50	38,75	36,40	27,48	38,99
TP060_A	Rijwoningen	22-25 <L=6,00> [3/10]	241452,80	457469,84	1,50	39,32	36,97	28,05	39,56
TP060_B	Rijwoningen	22-25 <L=6,00> [3/10]	241452,80	457469,84	4,50	40,22	37,87	28,95	40,46
TP061_A	Rijwoningen	22-25 <L=6,00> [4/10]	241457,03	457463,83	1,50	38,65	36,30	27,38	38,89
TP061_B	Rijwoningen	22-25 <L=6,00> [4/10]	241457,03	457463,83	4,50	39,72	37,37	28,45	39,96
TP062_A	Rijwoningen	22-25 <L=4,60> [8/10]	241454,46	457457,16	1,50	24,69	22,34	13,42	24,93
TP062_B	Rijwoningen	22-25 <L=4,60> [8/10]	241454,46	457457,16	4,50	24,94	22,59	13,67	25,18
TP063_A	Rijwoningen	22-25 <L=6,00> [6/10]	241448,23	457456,56	1,50	24,75	22,40	13,48	24,99
TP063_B	Rijwoningen	22-25 <L=6,00> [6/10]	241448,23	457456,56	4,50	25,02	22,67	13,75	25,26
TP064_A	Rijwoningen	22-25 <L=6,00> [7/10]	241440,57	457455,92	1,50	24,82	22,47	13,55	25,06
TP064_B	Rijwoningen	22-25 <L=6,00> [7/10]	241440,57	457455,92	4,50	25,02	22,67	13,75	25,26
TP065_A	Rijwoningen	22-25 <L=4,60> [9/10]	241431,92	457455,17	1,50	22,27	19,92	11,00	22,51
TP065_B	Rijwoningen	22-25 <L=4,60> [9/10]	241431,92	457455,17	4,50	23,02	20,67	11,75	23,26
TP066_A	Rijwoningen	22-25 <L=6,00> [10/10]	241429,86	457461,27	1,50	22,13	19,78	10,86	22,37
TP066_B	Rijwoningen	22-25 <L=6,00> [10/10]	241429,86	457461,27	4,50	22,84	20,49	11,57	23,08
TP067_A	Rijwoningen	26-29 <L=6,00> [3/8]	241505,24	457449,41	1,50	21,19	18,84	9,92	21,43
TP067_B	Rijwoningen	26-29 <L=6,00> [3/8]	241505,24	457449,41	4,50	22,17	19,82	10,90	22,41
TP068_A	Rijwoningen	26-29 <L=6,00> [2/8]	241504,92	457443,18	1,50	19,13	16,78	7,86	19,37
TP068_B	Rijwoningen	26-29 <L=6,00> [2/8]	241504,92	457443,18	4,50	20,09	17,74	8,82	20,33
TP069_A	Rijwoningen	26-29 <L=6,00> [4/8]	241504,28	457436,88	1,50	17,24	14,89	5,97	17,48
TP069_B	Rijwoningen	26-29 <L=6,00> [4/8]	241504,28	457436,88	4,50	18,16	15,81	6,89	18,40
TP070_A	Rijwoningen	26-29 <L=6,00> [4/8]	241503,37	457431,25	1,50	10,71	8,36	-0,56	10,95
TP070_B	Rijwoningen	26-29 <L=6,00> [4/8]	241503,37	457431,25	4,50	11,91	9,56	0,64	12,15
TP071_A	Rijwoningen	26-29 <L=6,00> [5/8]	241496,80	457427,28	1,50	11,97	9,62	0,70	12,21
TP071_B	Rijwoningen	26-29 <L=6,00> [5/8]	241496,80	457427,28	4,50	11,77	9,42	0,50	12,01
TP072_A	Rijwoningen	26-29 <L=6,00> [7/8]	241490,28	457432,53	1,50	34,26	31,91	22,99	34,50
TP072_B	Rijwoningen	26-29 <L=6,00> [7/8]	241490,28	457432,53	4,50	35,24	32,89	23,97	35,48
TP073_A	Rijwoningen	26-29 <L=6,00> [7/8]	241491,20	457438,16	1,50	35,29	32,94	24,02	35,53
TP073_B	Rijwoningen	26-29 <L=6,00> [7/8]	241491,20	457438,16	4,50	35,41	33,06	24,14	35,65
TP074_A	Rijwoningen	26-29 <L=6,00> [6/8]	241491,68	457443,66	1,50	34,63	32,28	23,36	34,87
TP074_B	Rijwoningen	26-29 <L=6,00> [6/8]	241491,68	457443,66	4,50	35,72	33,37	24,45	35,96
TP075_A	Rijwoningen	26-29 <L=6,00> [8/8]	241492,23	457450,84	1,50	36,11	33,76	24,84	36,35
TP075_B	Rijwoningen	26-29 <L=6,00> [8/8]	241492,23	457450,84	4,50	37,06	34,71	25,79	37,30
TP076_A	Rijwoningen	26-29 <L=6,00> [1/8]	241500,24	457454,41	1,50	35,44	33,09	24,17	35,68
TP076_B	Rijwoningen	26-29 <L=6,00> [1/8]	241500,24	457454,41	4,50	36,88	34,53	25,61	37,12
TP077_A	Rijwoningen	30-34 <L=6,00> [1/12]	241456,34	457413,68	1,50	30,86	28,51	19,59	31,10
TP077_B	Rijwoningen	30-34 <L=6,00> [1/12]	241456,34	457413,68	4,50	31,81	29,46	20,54	32,05
TP078_A	Rijwoningen	30-34 <L=6,00> [1/12]	241463,23	457414,57	1,50	31,64	29,29	20,37	31,88
TP078_B	Rijwoningen	30-34 <L=6,00> [1/12]	241463,23	457414,57	4,50	32,49	30,14	21,22	32,73
TP079_A	Rijwoningen	30-34 <L=6,00> [1/12]	241471,13	457415,84	1,50	34,38	32,02	23,10	34,61
TP079_B	Rijwoningen	30-34 <L=6,00> [1/12]	241471,13	457415,84	4,50	34,68	32,33	23,41	34,92
TP080_A	Rijwoningen	30-34 <L=6,00> [1/12]	241476,44	457416,62	1,50	34,76	32,41	23,49	35,00
TP080_B	Rijwoningen	30-34 <L=6,00> [1/12]	241476,44	457416,62	4,50	35,09	32,74	23,82	35,33
TP081_A	Rijwoningen	30-34 <L=6,00> [1/12]	241481,03	457417,21	1,50	35,34	32,99	24,07	35,58
TP081_B	Rijwoningen	30-34 <L=6,00> [1/12]	241481,03	457417,21	4,50	35,60	33,25	24,33	35,84
TP082_A	Rijwoningen	30-34 <L=6,00> [1/12]	241486,95	457411,90	1,50	21,45	19,10	10,18	21,69
TP082_B	Rijwoningen	30-34 <L=6,00> [1/12]	241486,95	457411,90	4,50	20,70	18,35	9,43	20,94
TP083_A	Rijwoningen	30-34 <L=6,00> [1/12]	241482,94	457405,09	1,50	16,46	14,11	5,19	16,70
TP083_B	Rijwoningen	30-34 <L=6,00> [1/12]	241482,94	457405,09	4,50	15,83	13,48	4,56	16,07
TP084_A	Rijwoningen	30-34 <L=6,00> [1/12]	241477,01	457404,16	1,50	15,64	13,29	4,37	15,88
TP084_B	Rijwoningen	30-34 <L=6,00> [1/12]	241477,01	457404,16	4,50	15,90	13,55	4,63	16,14

Alle getoonde dB-waarden zijn A-gewogen

Resultaten Kon. Julianastraat (incl. aftrek art. 110g Wgh)

Rapport: Resultatentabel
 Model: Rekenmodel Tuindorp Eibergen
 LAeq totaalresultaten voor toetspunten
 Groep: Koningin Julianastraat
 Groepsreductie: Ja

Naam				X	Y	Hoogte	Dag	Avond	Nacht	Lden	
TP085_A	Rijwoningen	30-34	<L=6,00>	[1/12]	241471,08	457403,24	1,50	13,73	11,38	2,46	13,97
TP085_B	Rijwoningen	30-34	<L=6,00>	[1/12]	241471,08	457403,24	4,50	15,11	12,75	3,83	15,34
TP086_A	Rijwoningen	30-34	<L=6,00>	[1/12]	241465,15	457402,32	1,50	13,11	10,76	1,84	13,35
TP086_B	Rijwoningen	30-34	<L=6,00>	[1/12]	241465,15	457402,32	4,50	13,45	11,10	2,18	13,69
TP087_A	Rijwoningen	30-34	<L=6,00>	[1/12]	241459,22	457401,39	1,50	12,49	10,14	1,22	12,73
TP087_B	Rijwoningen	30-34	<L=6,00>	[1/12]	241459,22	457401,39	4,50	11,96	9,61	0,69	12,20
TP088_A	Rijwoningen	30-34	<L=6,00>	[1/12]	241453,30	457406,79	1,50	18,31	15,96	7,04	18,55
TP088_B	Rijwoningen	30-34	<L=6,00>	[1/12]	241453,30	457406,79	4,50	19,04	16,69	7,77	19,28
TP089_A	Rijwoningen	33-36	<L=6,00>	[8/8]	241426,93	457441,81	1,50	19,26	16,91	7,99	19,50
TP089_B	Rijwoningen	33-36	<L=6,00>	[8/8]	241426,93	457441,81	4,50	22,08	19,73	10,81	22,32
TP090_A	Rijwoningen	33-36	<L=6,00>	[3/8]	241428,90	457435,42	1,50	19,38	17,03	8,11	19,62
TP090_B	Rijwoningen	33-36	<L=6,00>	[3/8]	241428,90	457435,42	4,50	21,40	19,05	10,13	21,64
TP091_A	Rijwoningen	33-36	<L=6,00>	[2/8]	241430,47	457428,96	1,50	21,37	19,02	10,10	21,61
TP091_B	Rijwoningen	33-36	<L=6,00>	[2/8]	241430,47	457428,96	4,50	22,74	20,39	11,47	22,98
TP092_A	Rijwoningen	33-36	<L=6,00>	[4/8]	241431,86	457423,87	1,50	20,63	18,28	9,36	20,87
TP092_B	Rijwoningen	33-36	<L=6,00>	[4/8]	241431,86	457423,87	4,50	21,94	19,59	10,67	22,18
TP093_A	Rijwoningen	33-36	<L=6,00>	[5/8]	241426,84	457417,77	1,50	10,72	8,37	-0,55	10,96
TP093_B	Rijwoningen	33-36	<L=6,00>	[5/8]	241426,84	457417,77	4,50	10,23	7,88	-1,04	10,47
TP094_A	Rijwoningen	33-36	<L=6,00>	[7/8]	241419,58	457420,52	1,50	--	--	--	--
TP094_B	Rijwoningen	33-36	<L=6,00>	[7/8]	241419,58	457420,52	4,50	--	--	--	--
TP095_A	Rijwoningen	33-36	<L=6,00>	[6/8]	241417,62	457426,08	1,50	20,83	18,48	9,56	21,07
TP095_B	Rijwoningen	33-36	<L=6,00>	[6/8]	241417,62	457426,08	4,50	20,78	18,43	9,51	21,02
TP096_A	Rijwoningen	33-36	<L=6,00>	[8/8]	241415,74	457432,22	1,50	19,75	17,40	8,48	19,99
TP096_B	Rijwoningen	33-36	<L=6,00>	[8/8]	241415,74	457432,22	4,50	19,78	17,43	8,51	20,02
TP097_A	Rijwoningen	33-36	<L=6,00>	[8/8]	241414,28	457438,07	1,50	21,08	18,73	9,81	21,32
TP097_B	Rijwoningen	33-36	<L=6,00>	[8/8]	241414,28	457438,07	4,50	21,36	19,01	10,09	21,60
TP098_A	Rijwoningen	33-36	<L=6,00>	[1/8]	241419,49	457443,71	1,50	20,23	17,88	8,96	20,47
TP098_B	Rijwoningen	33-36	<L=6,00>	[1/8]	241419,49	457443,71	4,50	22,51	20,16	11,24	22,75

Alle getoonde dB-waarden zijn A-gewogen

Resultaten Kon. Wilhelminastraat (incl. aftrek art. 110g Wgh)

Rapport: Resultatentabel
 Model: Rekenmodel Tuindorp Eibergen
 LAeq totaalresultaten voor toetspunten
 Groep: Koningin Wilhelminastraat
 Groepsreductie: Ja

Naam	Toetspunt	Omschrijving	X	Y	Hoogte	Dag	Avond	Nacht	Lden
TP001_A	Rijwoningen 01 - 05	<L=6,00> [10/12]	241274,03	457556,15	1,50	19,26	16,91	7,99	19,50
TP001_B	Rijwoningen 01 - 05	<L=6,00> [10/12]	241274,03	457556,15	4,50	21,55	19,20	10,28	21,79
TP002_A	Rijwoningen 01 - 05	<L=6,00> [8/12]	241271,04	457561,35	1,50	13,68	11,33	2,41	13,92
TP002_B	Rijwoningen 01 - 05	<L=6,00> [8/12]	241271,04	457561,35	4,50	14,52	12,17	3,25	14,76
TP003_A	Rijwoningen 01 - 05	<L=6,00> [7/12]	241268,05	457566,55	1,50	14,54	12,19	3,27	14,78
TP003_B	Rijwoningen 01 - 05	<L=6,00> [7/12]	241268,05	457566,55	4,50	12,77	10,42	1,50	13,01
TP004_A	Rijwoningen 01 - 05	<L=6,00> [9/12]	241265,05	457571,75	1,50	16,62	14,27	5,35	16,86
TP004_B	Rijwoningen 01 - 05	<L=6,00> [9/12]	241265,05	457571,75	4,50	14,70	12,35	3,43	14,94
TP005_A	Rijwoningen 01 - 05	<L=6,00> [11/12]	241262,06	457576,95	1,50	14,92	12,57	3,65	15,16
TP005_B	Rijwoningen 01 - 05	<L=6,00> [11/12]	241262,06	457576,95	4,50	14,14	11,79	2,87	14,38
TP006_A	Rijwoningen 01 - 05	<L=6,00> [12/12]	241265,06	457584,22	1,50	13,37	11,02	2,10	13,61
TP006_B	Rijwoningen 01 - 05	<L=6,00> [12/12]	241265,06	457584,22	4,50	13,79	11,44	2,52	14,03
TP007_A	Rijwoningen 01 - 05	<L=6,00> [4/12]	241272,95	457583,03	1,50	34,09	31,74	22,82	34,33
TP007_B	Rijwoningen 01 - 05	<L=6,00> [4/12]	241272,95	457583,03	4,50	35,82	33,47	24,55	36,06
TP008_A	Rijwoningen 01 - 05	<L=6,00> [2/12]	241275,96	457577,84	1,50	35,17	32,82	23,90	35,41
TP008_B	Rijwoningen 01 - 05	<L=6,00> [2/12]	241275,96	457577,84	4,50	36,76	34,41	25,49	37,00
TP009_A	Rijwoningen 01 - 05	<L=6,00> [1/12]	241278,97	457572,65	1,50	36,39	34,04	25,12	36,63
TP009_B	Rijwoningen 01 - 05	<L=6,00> [1/12]	241278,97	457572,65	4,50	37,77	35,42	26,50	38,01
TP010_A	Rijwoningen 01 - 05	<L=6,00> [3/12]	241281,98	457567,46	1,50	38,49	36,14	27,22	38,73
TP010_B	Rijwoningen 01 - 05	<L=6,00> [3/12]	241281,98	457567,46	4,50	39,64	37,29	28,37	39,88
TP011_A	Rijwoningen 01 - 05	<L=6,00> [5/12]	241284,98	457562,27	1,50	40,56	38,21	29,29	40,80
TP011_B	Rijwoningen 01 - 05	<L=6,00> [5/12]	241284,98	457562,27	4,50	41,42	39,07	30,15	41,66
TP012_A	Rijwoningen 01 - 05	<L=6,00> [6/12]	241281,95	457554,97	1,50	40,07	37,72	28,80	40,31
TP012_B	Rijwoningen 01 - 05	<L=6,00> [6/12]	241281,95	457554,97	4,50	40,97	38,62	29,70	41,21
TP013_A	Rijwoningen 06 - 08	<L=6,00> [2/8]	241356,85	457565,20	1,50	49,51	47,16	38,24	49,75
TP013_B	Rijwoningen 06 - 08	<L=6,00> [2/8]	241356,85	457565,20	4,50	49,55	47,20	38,28	49,79
TP014_A	Rijwoningen 06 - 08	<L=6,00> [1/8]	241362,40	457567,48	1,50	49,51	47,16	38,24	49,75
TP014_B	Rijwoningen 06 - 08	<L=6,00> [1/8]	241362,40	457567,48	4,50	49,57	47,22	38,30	49,81
TP015_A	Rijwoningen 06 - 08	<L=6,00> [3/8]	241367,95	457569,75	1,50	49,53	47,18	38,26	49,77
TP015_B	Rijwoningen 06 - 08	<L=6,00> [3/8]	241367,95	457569,75	4,50	49,59	47,24	38,32	49,83
TP016_A	Rijwoningen 06 - 08	<L=6,00> [4/8]	241374,21	457565,75	1,50	41,67	39,32	30,40	41,91
TP016_B	Rijwoningen 06 - 08	<L=6,00> [4/8]	241374,21	457565,75	4,50	41,86	39,51	30,59	42,10
TP017_A	Rijwoningen 06 - 08	<L=6,00> [6/8]	241372,68	457558,44	1,50	23,46	21,11	12,19	23,70
TP017_B	Rijwoningen 06 - 08	<L=6,00> [6/8]	241372,68	457558,44	4,50	24,22	21,87	12,95	24,46
TP018_A	Rijwoningen 06 - 08	<L=6,00> [5/8]	241367,18	457556,04	1,50	25,35	23,00	14,08	25,59
TP018_B	Rijwoningen 06 - 08	<L=6,00> [5/8]	241367,18	457556,04	4,50	24,83	22,48	13,56	25,07
TP019_A	Rijwoningen 06 - 08	<L=6,00> [7/8]	241361,68	457553,63	1,50	25,69	23,34	14,42	25,93
TP019_B	Rijwoningen 06 - 08	<L=6,00> [7/8]	241361,68	457553,63	4,50	22,98	20,63	11,71	23,22
TP020_A	Rijwoningen 06 - 08	<L=6,00> [8/8]	241355,37	457557,76	1,50	44,14	41,79	32,87	44,38
TP020_B	Rijwoningen 06 - 08	<L=6,00> [8/8]	241355,37	457557,76	4,50	44,57	42,22	33,30	44,81
TP021_A	Rijwoningen 09 - 11	<L=6,00> [2/8]	241378,27	457573,72	1,50	49,44	47,09	38,17	49,68
TP021_B	Rijwoningen 09 - 11	<L=6,00> [2/8]	241378,27	457573,72	4,50	49,55	47,20	38,28	49,79
TP022_A	Rijwoningen 09 - 11	<L=6,00> [1/8]	241383,80	457576,04	1,50	49,49	47,14	38,22	49,73
TP022_B	Rijwoningen 09 - 11	<L=6,00> [1/8]	241383,80	457576,04	4,50	49,60	47,25	38,33	49,84
TP023_A	Rijwoningen 09 - 11	<L=6,00> [3/8]	241389,34	457578,36	1,50	49,56	47,21	38,29	49,80
TP023_B	Rijwoningen 09 - 11	<L=6,00> [3/8]	241389,34	457578,36	4,50	49,68	47,33	38,41	49,92
TP024_A	Rijwoningen 09 - 11	<L=6,00> [4/8]	241395,47	457574,50	1,50	44,39	42,04	33,12	44,63
TP024_B	Rijwoningen 09 - 11	<L=6,00> [4/8]	241395,47	457574,50	4,50	44,85	42,50	33,58	45,09
TP025_A	Rijwoningen 09 - 11	<L=6,00> [6/8]	241393,86	457567,26	1,50	28,59	26,24	17,32	28,83
TP025_B	Rijwoningen 09 - 11	<L=6,00> [6/8]	241393,86	457567,26	4,50	30,56	28,21	19,29	30,80
TP026_A	Rijwoningen 09 - 11	<L=6,00> [5/8]	241388,40	457564,78	1,50	28,93	26,58	17,66	29,17
TP026_B	Rijwoningen 09 - 11	<L=6,00> [5/8]	241388,40	457564,78	4,50	31,82	29,47	20,55	32,06
TP027_A	Rijwoningen 09 - 11	<L=6,00> [7/8]	241382,93	457562,31	1,50	27,73	25,38	16,46	27,97
TP027_B	Rijwoningen 09 - 11	<L=6,00> [7/8]	241382,93	457562,31	4,50	28,95	26,60	17,68	29,19
TP028_A	Rijwoningen 09 - 11	<L=6,00> [8/8]	241376,72	457566,33	1,50	41,58	39,23	30,31	41,82
TP028_B	Rijwoningen 09 - 11	<L=6,00> [8/8]	241376,72	457566,33	4,50	41,80	39,45	30,53	42,04

Alle getoonde dB-waarden zijn A-gewogen

Resultaten Kon. Wilhelminastraat (incl. aftrek art. 110g Wgh)

Rapport: Resultatentabel
 Model: Rekenmodel Tuindorp Eibergen
 LAeq totaalresultaten voor toetspunten
 Groep: Koningin Wilhelminastraat
 Groepsreductie: Ja

Naam					X	Y	Hoogte	Dag	Avond	Nacht	Lden
TP029_A	Rijwoningen	12-14	<L=6,00>	[1/8]	241435,40	457545,49	1,50	31,56	29,21	20,29	31,80
TP029_B	Rijwoningen	12-14	<L=6,00>	[1/8]	241435,40	457545,49	4,50	33,74	31,39	22,47	33,98
TP030_A	Rijwoningen	12-14	<L=6,00>	[3/8]	241442,80	457543,77	1,50	31,77	29,42	20,50	32,01
TP030_B	Rijwoningen	12-14	<L=6,00>	[3/8]	241442,80	457543,77	4,50	33,22	30,87	21,95	33,46
TP031_A	Rijwoningen	12-14	<L=6,00>	[2/8]	241444,85	457538,13	1,50	30,93	28,58	19,66	31,17
TP031_B	Rijwoningen	12-14	<L=6,00>	[2/8]	241444,85	457538,13	4,50	32,31	29,96	21,04	32,55
TP032_A	Rijwoningen	12-14	<L=6,00>	[4/8]	241446,89	457532,49	1,50	29,34	26,99	18,07	29,58
TP032_B	Rijwoningen	12-14	<L=6,00>	[4/8]	241446,89	457532,49	4,50	30,63	28,28	19,36	30,87
TP033_A	Rijwoningen	12-14	<L=6,00>	[5/8]	241442,48	457526,37	1,50	17,61	15,26	6,34	17,85
TP033_B	Rijwoningen	12-14	<L=6,00>	[5/8]	241442,48	457526,37	4,50	19,85	17,50	8,58	20,09
TP034_A	Rijwoningen	12-14	<L=6,00>	[7/8]	241435,15	457528,12	1,50	30,22	27,87	18,95	30,46
TP034_B	Rijwoningen	12-14	<L=6,00>	[7/8]	241435,15	457528,12	4,50	31,46	29,11	20,19	31,70
TP035_A	Rijwoningen	12-14	<L=6,00>	[6/8]	241433,03	457533,73	1,50	30,94	28,59	19,67	31,18
TP035_B	Rijwoningen	12-14	<L=6,00>	[6/8]	241433,03	457533,73	4,50	32,08	29,73	20,81	32,32
TP036_A	Rijwoningen	12-14	<L=6,00>	[8/8]	241430,91	457539,34	1,50	31,82	29,47	20,55	32,06
TP036_B	Rijwoningen	12-14	<L=6,00>	[8/8]	241430,91	457539,34	4,50	33,23	30,88	21,96	33,47
TP037_A	Rijwoningen	15-18	<L=4,62>	[12/12]	241462,28	457553,17	1,50	31,59	29,24	20,32	31,83
TP037_B	Rijwoningen	15-18	<L=4,62>	[12/12]	241462,28	457553,17	4,50	33,07	30,72	21,80	33,31
TP038_A	Rijwoningen	15-18	<L=6,00>	[1/12]	241467,52	457556,99	1,50	26,68	24,33	15,41	26,92
TP038_B	Rijwoningen	15-18	<L=6,00>	[1/12]	241467,52	457556,99	4,50	28,20	25,85	16,93	28,44
TP039_A	Rijwoningen	15-18	<L=4,50>	[5/12]	241473,97	457557,72	1,50	23,02	20,67	11,75	23,26
TP039_B	Rijwoningen	15-18	<L=4,50>	[5/12]	241473,97	457557,72	4,50	24,65	22,30	13,38	24,89
TP040_A	Rijwoningen	15-18	<L=6,00>	[3/12]	241476,15	457552,13	1,50	21,97	19,62	10,70	22,21
TP040_B	Rijwoningen	15-18	<L=6,00>	[3/12]	241476,15	457552,13	4,50	23,29	20,94	12,02	23,53
TP041_A	Rijwoningen	15-18	<L=6,00>	[2/12]	241478,33	457546,54	1,50	23,02	20,67	11,75	23,26
TP041_B	Rijwoningen	15-18	<L=6,00>	[2/12]	241478,33	457546,54	4,50	23,62	21,27	12,35	23,86
TP042_A	Rijwoningen	15-18	<L=6,00>	[4/12]	241480,52	457540,95	1,50	20,38	18,03	9,11	20,62
TP042_B	Rijwoningen	15-18	<L=6,00>	[4/12]	241480,52	457540,95	4,50	21,62	19,27	10,35	21,86
TP043_A	Rijwoningen	15-18	<L=4,50>	[6/12]	241482,70	457535,36	1,50	19,54	17,19	8,27	19,78
TP043_B	Rijwoningen	15-18	<L=4,50>	[6/12]	241482,70	457535,36	4,50	20,66	18,31	9,39	20,90
TP044_A	Rijwoningen	15-18	<L=6,00>	[7/12]	241477,41	457531,53	1,50	16,79	14,44	5,52	17,03
TP044_B	Rijwoningen	15-18	<L=6,00>	[7/12]	241477,41	457531,53	4,50	19,09	16,74	7,82	19,33
TP045_A	Rijwoningen	15-18	<L=4,62>	[11/12]	241470,93	457530,78	1,50	27,75	25,40	16,48	27,99
TP045_B	Rijwoningen	15-18	<L=4,62>	[11/12]	241470,93	457530,78	4,50	28,86	26,51	17,59	29,10
TP046_A	Rijwoningen	15-18	<L=6,00>	[9/12]	241468,76	457536,38	1,50	28,78	26,43	17,51	29,02
TP046_B	Rijwoningen	15-18	<L=6,00>	[9/12]	241468,76	457536,38	4,50	29,95	27,60	18,68	30,19
TP047_A	Rijwoningen	15-18	<L=6,00>	[8/12]	241466,60	457541,98	1,50	29,52	27,17	18,25	29,76
TP047_B	Rijwoningen	15-18	<L=6,00>	[8/12]	241466,60	457541,98	4,50	30,78	28,43	19,51	31,02
TP048_A	Rijwoningen	15-18	<L=6,00>	[10/12]	241464,44	457547,57	1,50	30,37	28,02	19,10	30,61
TP048_B	Rijwoningen	15-18	<L=6,00>	[10/12]	241464,44	457547,57	4,50	31,73	29,38	20,46	31,97
TP049_A	Rijwoningen	19-21	<L=6,00>	[6/8]	241393,73	457479,89	1,50	12,09	9,74	0,82	12,33
TP049_B	Rijwoningen	19-21	<L=6,00>	[6/8]	241393,73	457479,89	4,50	11,07	8,72	-0,20	11,31
TP050_A	Rijwoningen	19-21	<L=6,00>	[5/8]	241387,92	457478,40	1,50	12,67	10,32	1,40	12,91
TP050_B	Rijwoningen	19-21	<L=6,00>	[5/8]	241387,92	457478,40	4,50	11,99	9,64	0,72	12,23
TP051_A	Rijwoningen	19-21	<L=6,00>	[7/8]	241382,11	457476,90	1,50	14,00	11,65	2,73	14,24
TP051_B	Rijwoningen	19-21	<L=6,00>	[7/8]	241382,11	457476,90	4,50	14,01	11,66	2,74	14,25
TP052_A	Rijwoningen	19-21	<L=6,00>	[8/8]	241376,38	457481,96	1,50	20,78	18,43	9,51	21,02
TP052_B	Rijwoningen	19-21	<L=6,00>	[8/8]	241376,38	457481,96	4,50	24,91	22,56	13,64	25,15
TP053_A	Rijwoningen	19-21	<L=6,00>	[2/8]	241378,97	457489,11	1,50	25,38	23,03	14,11	25,62
TP053_B	Rijwoningen	19-21	<L=6,00>	[2/8]	241378,97	457489,11	4,50	27,93	25,58	16,66	28,17
TP054_A	Rijwoningen	19-21	<L=6,00>	[1/8]	241384,80	457490,54	1,50	27,03	24,68	15,76	27,27
TP054_B	Rijwoningen	19-21	<L=6,00>	[1/8]	241384,80	457490,54	4,50	28,59	26,24	17,32	28,83
TP055_A	Rijwoningen	19-21	<L=6,00>	[3/8]	241390,62	457491,97	1,50	25,56	23,21	14,29	25,80
TP055_B	Rijwoningen	19-21	<L=6,00>	[3/8]	241390,62	457491,97	4,50	27,14	24,79	15,87	27,38
TP056_A	Rijwoningen	19-21	<L=6,00>	[4/8]	241396,34	457486,98	1,50	22,93	20,58	11,66	23,17
TP056_B	Rijwoningen	19-21	<L=6,00>	[4/8]	241396,34	457486,98	4,50	23,47	21,12	12,20	23,71

Alle getoonde dB-waarden zijn A-gewogen

Resultaten Kon. Wilhelminastraat (incl. aftrek art. 110g Wgh)

Rapport: Resultatentabel
 Model: Rekenmodel Tuindorp Eibergen
 LAeq totaalresultaten voor toetspunten
 Groep: Koningin Wilhelminastraat
 Groepsreductie: Ja

Naam	Toetspunt	Omschrijving	X	Y	Hoogte	Dag	Avond	Nacht	Lden
TP057_A	Rijwoningen	22-25 <L=6,00> [5/10]	241432,96	457467,93	1,50	19,68	17,33	8,41	19,92
TP057_B	Rijwoningen	22-25 <L=6,00> [5/10]	241432,96	457467,93	4,50	20,15	17,80	8,88	20,39
TP058_A	Rijwoningen	22-25 <L=6,00> [2/10]	241439,16	457468,53	1,50	19,88	17,53	8,61	20,12
TP058_B	Rijwoningen	22-25 <L=6,00> [2/10]	241439,16	457468,53	4,50	20,39	18,04	9,12	20,63
TP059_A	Rijwoningen	22-25 <L=6,00> [1/10]	241445,64	457469,13	1,50	21,13	18,78	9,86	21,37
TP059_B	Rijwoningen	22-25 <L=6,00> [1/10]	241445,64	457469,13	4,50	22,16	19,81	10,89	22,40
TP060_A	Rijwoningen	22-25 <L=6,00> [3/10]	241452,80	457469,84	1,50	19,53	17,18	8,26	19,77
TP060_B	Rijwoningen	22-25 <L=6,00> [3/10]	241452,80	457469,84	4,50	20,39	18,04	9,12	20,63
TP061_A	Rijwoningen	22-25 <L=6,00> [4/10]	241457,03	457463,83	1,50	16,21	13,86	4,94	16,45
TP061_B	Rijwoningen	22-25 <L=6,00> [4/10]	241457,03	457463,83	4,50	16,06	13,71	4,79	16,30
TP062_A	Rijwoningen	22-25 <L=4,60> [8/10]	241454,46	457457,16	1,50	12,04	9,69	0,77	12,28
TP062_B	Rijwoningen	22-25 <L=4,60> [8/10]	241454,46	457457,16	4,50	12,22	9,87	0,95	12,46
TP063_A	Rijwoningen	22-25 <L=6,00> [6/10]	241448,23	457456,56	1,50	11,49	9,14	0,22	11,73
TP063_B	Rijwoningen	22-25 <L=6,00> [6/10]	241448,23	457456,56	4,50	11,26	8,91	-0,01	11,50
TP064_A	Rijwoningen	22-25 <L=6,00> [7/10]	241440,57	457455,92	1,50	10,33	7,98	-0,94	10,57
TP064_B	Rijwoningen	22-25 <L=6,00> [7/10]	241440,57	457455,92	4,50	9,04	6,69	-2,23	9,28
TP065_A	Rijwoningen	22-25 <L=4,60> [9/10]	241431,92	457455,17	1,50	9,53	7,18	-1,74	9,77
TP065_B	Rijwoningen	22-25 <L=4,60> [9/10]	241431,92	457455,17	4,50	8,58	6,23	-2,69	8,82
TP066_A	Rijwoningen	22-25 <L=6,00> [10/10]	241429,86	457461,27	1,50	19,93	17,58	8,66	20,17
TP066_B	Rijwoningen	22-25 <L=6,00> [10/10]	241429,86	457461,27	4,50	19,92	17,57	8,65	20,16
TP067_A	Rijwoningen	26-29 <L=6,00> [3/8]	241505,24	457449,41	1,50	13,31	10,96	2,04	13,55
TP067_B	Rijwoningen	26-29 <L=6,00> [3/8]	241505,24	457449,41	4,50	13,48	11,13	2,21	13,72
TP068_A	Rijwoningen	26-29 <L=6,00> [2/8]	241504,92	457443,18	1,50	13,09	10,74	1,82	13,33
TP068_B	Rijwoningen	26-29 <L=6,00> [2/8]	241504,92	457443,18	4,50	13,23	10,88	1,96	13,47
TP069_A	Rijwoningen	26-29 <L=6,00> [4/8]	241504,28	457436,88	1,50	12,62	10,27	1,35	12,86
TP069_B	Rijwoningen	26-29 <L=6,00> [4/8]	241504,28	457436,88	4,50	12,28	9,93	1,01	12,52
TP070_A	Rijwoningen	26-29 <L=6,00> [4/8]	241503,37	457431,25	1,50	12,17	9,82	0,90	12,41
TP070_B	Rijwoningen	26-29 <L=6,00> [4/8]	241503,37	457431,25	4,50	12,28	9,93	1,01	12,52
TP071_A	Rijwoningen	26-29 <L=6,00> [5/8]	241496,80	457427,28	1,50	9,73	7,38	-1,54	9,97
TP071_B	Rijwoningen	26-29 <L=6,00> [5/8]	241496,80	457427,28	4,50	9,80	7,45	-1,47	10,04
TP072_A	Rijwoningen	26-29 <L=6,00> [7/8]	241490,28	457432,53	1,50	22,51	20,16	11,24	22,75
TP072_B	Rijwoningen	26-29 <L=6,00> [7/8]	241490,28	457432,53	4,50	21,90	19,55	10,63	22,14
TP073_A	Rijwoningen	26-29 <L=6,00> [7/8]	241491,20	457438,16	1,50	23,05	20,70	11,78	23,29
TP073_B	Rijwoningen	26-29 <L=6,00> [7/8]	241491,20	457438,16	4,50	22,39	20,04	11,12	22,63
TP074_A	Rijwoningen	26-29 <L=6,00> [6/8]	241491,68	457443,66	1,50	22,27	19,92	11,00	22,51
TP074_B	Rijwoningen	26-29 <L=6,00> [6/8]	241491,68	457443,66	4,50	21,64	19,29	10,37	21,88
TP075_A	Rijwoningen	26-29 <L=6,00> [8/8]	241492,23	457450,84	1,50	22,48	20,13	11,21	22,72
TP075_B	Rijwoningen	26-29 <L=6,00> [8/8]	241492,23	457450,84	4,50	21,86	19,51	10,59	22,10
TP076_A	Rijwoningen	26-29 <L=6,00> [1/8]	241500,24	457454,41	1,50	23,34	20,99	12,07	23,58
TP076_B	Rijwoningen	26-29 <L=6,00> [1/8]	241500,24	457454,41	4,50	22,87	20,52	11,60	23,11
TP077_A	Rijwoningen	30-34 <L=6,00> [1/12]	241456,34	457413,68	1,50	18,15	15,80	6,88	18,39
TP077_B	Rijwoningen	30-34 <L=6,00> [1/12]	241456,34	457413,68	4,50	18,57	16,22	7,30	18,81
TP078_A	Rijwoningen	30-34 <L=6,00> [1/12]	241463,23	457414,57	1,50	20,95	18,60	9,68	21,19
TP078_B	Rijwoningen	30-34 <L=6,00> [1/12]	241463,23	457414,57	4,50	20,57	18,22	9,30	20,81
TP079_A	Rijwoningen	30-34 <L=6,00> [1/12]	241471,13	457415,84	1,50	22,33	19,98	11,06	22,57
TP079_B	Rijwoningen	30-34 <L=6,00> [1/12]	241471,13	457415,84	4,50	21,87	19,52	10,60	22,11
TP080_A	Rijwoningen	30-34 <L=6,00> [1/12]	241476,44	457416,62	1,50	22,37	20,02	11,10	22,61
TP080_B	Rijwoningen	30-34 <L=6,00> [1/12]	241476,44	457416,62	4,50	21,95	19,60	10,68	22,19
TP081_A	Rijwoningen	30-34 <L=6,00> [1/12]	241481,03	457417,21	1,50	23,26	20,91	11,99	23,50
TP081_B	Rijwoningen	30-34 <L=6,00> [1/12]	241481,03	457417,21	4,50	22,79	20,44	11,52	23,03
TP082_A	Rijwoningen	30-34 <L=6,00> [1/12]	241486,95	457411,90	1,50	18,04	15,69	6,77	18,28
TP082_B	Rijwoningen	30-34 <L=6,00> [1/12]	241486,95	457411,90	4,50	17,67	15,32	6,40	17,91
TP083_A	Rijwoningen	30-34 <L=6,00> [1/12]	241482,94	457405,09	1,50	11,38	9,03	0,11	11,62
TP083_B	Rijwoningen	30-34 <L=6,00> [1/12]	241482,94	457405,09	4,50	9,76	7,41	-1,51	10,00
TP084_A	Rijwoningen	30-34 <L=6,00> [1/12]	241477,01	457404,16	1,50	10,97	8,62	-0,30	11,21
TP084_B	Rijwoningen	30-34 <L=6,00> [1/12]	241477,01	457404,16	4,50	9,03	6,68	-2,24	9,27

Alle getoonde dB-waarden zijn A-gewogen

Resultaten Kon. Wilhelminastraat (incl. aftrek art. 110g Wgh)

Rapport: Resultatentabel
 Model: Rekenmodel Tuindorp Eibergen
 LAeq totaalresultaten voor toetspunten
 Groep: Koningin Wilhelminastraat
 Groepsreductie: Ja

Naam				X	Y	Hoogte	Dag	Avond	Nacht	Lden	
TP085_A	Rijwoningen	30-34	<L=6,00>	[1/12]	241471,08	457403,24	1,50	10,91	8,56	-0,36	11,15
TP085_B	Rijwoningen	30-34	<L=6,00>	[1/12]	241471,08	457403,24	4,50	11,53	9,18	0,26	11,77
TP086_A	Rijwoningen	30-34	<L=6,00>	[1/12]	241465,15	457402,32	1,50	11,13	8,78	-0,14	11,37
TP086_B	Rijwoningen	30-34	<L=6,00>	[1/12]	241465,15	457402,32	4,50	11,78	9,43	0,51	12,02
TP087_A	Rijwoningen	30-34	<L=6,00>	[1/12]	241459,22	457401,39	1,50	12,11	9,76	0,84	12,35
TP087_B	Rijwoningen	30-34	<L=6,00>	[1/12]	241459,22	457401,39	4,50	11,83	9,48	0,56	12,07
TP088_A	Rijwoningen	30-34	<L=6,00>	[1/12]	241453,30	457406,79	1,50	16,25	13,90	4,98	16,49
TP088_B	Rijwoningen	30-34	<L=6,00>	[1/12]	241453,30	457406,79	4,50	17,16	14,81	5,89	17,40
TP089_A	Rijwoningen	33-36	<L=6,00>	[8/8]	241426,93	457441,81	1,50	16,38	14,03	5,11	16,62
TP089_B	Rijwoningen	33-36	<L=6,00>	[8/8]	241426,93	457441,81	4,50	16,56	14,21	5,29	16,80
TP090_A	Rijwoningen	33-36	<L=6,00>	[3/8]	241428,90	457435,42	1,50	15,60	13,25	4,33	15,84
TP090_B	Rijwoningen	33-36	<L=6,00>	[3/8]	241428,90	457435,42	4,50	15,43	13,08	4,16	15,67
TP091_A	Rijwoningen	33-36	<L=6,00>	[2/8]	241430,47	457428,96	1,50	15,60	13,25	4,33	15,84
TP091_B	Rijwoningen	33-36	<L=6,00>	[2/8]	241430,47	457428,96	4,50	15,69	13,34	4,42	15,93
TP092_A	Rijwoningen	33-36	<L=6,00>	[4/8]	241431,86	457423,87	1,50	15,74	13,39	4,47	15,98
TP092_B	Rijwoningen	33-36	<L=6,00>	[4/8]	241431,86	457423,87	4,50	15,72	13,37	4,45	15,96
TP093_A	Rijwoningen	33-36	<L=6,00>	[5/8]	241426,84	457417,77	1,50	9,69	7,34	-1,58	9,93
TP093_B	Rijwoningen	33-36	<L=6,00>	[5/8]	241426,84	457417,77	4,50	8,51	6,16	-2,76	8,75
TP094_A	Rijwoningen	33-36	<L=6,00>	[7/8]	241419,58	457420,52	1,50	--	--	--	--
TP094_B	Rijwoningen	33-36	<L=6,00>	[7/8]	241419,58	457420,52	4,50	--	--	--	--
TP095_A	Rijwoningen	33-36	<L=6,00>	[6/8]	241417,62	457426,08	1,50	16,14	13,79	4,87	16,38
TP095_B	Rijwoningen	33-36	<L=6,00>	[6/8]	241417,62	457426,08	4,50	16,35	14,00	5,08	16,59
TP096_A	Rijwoningen	33-36	<L=6,00>	[8/8]	241415,74	457432,22	1,50	16,55	14,20	5,28	16,79
TP096_B	Rijwoningen	33-36	<L=6,00>	[8/8]	241415,74	457432,22	4,50	16,97	14,62	5,70	17,21
TP097_A	Rijwoningen	33-36	<L=6,00>	[8/8]	241414,28	457438,07	1,50	16,90	14,55	5,63	17,14
TP097_B	Rijwoningen	33-36	<L=6,00>	[8/8]	241414,28	457438,07	4,50	16,82	14,47	5,55	17,06
TP098_A	Rijwoningen	33-36	<L=6,00>	[1/8]	241419,49	457443,71	1,50	21,32	18,97	10,05	21,56
TP098_B	Rijwoningen	33-36	<L=6,00>	[1/8]	241419,49	457443,71	4,50	21,61	19,26	10,34	21,85

Alle getoonde dB-waarden zijn A-gewogen

Resultaten Pr. Bernhardstraat (incl. aftrek art. 110g Wgh)

Rapport: Resultatentabel
 Model: Rekenmodel Tuindorp Eibergen
 LAeq totaalresultaten voor toetspunten
 Groep: Prins Bernhardstraat
 Groepsreductie: Ja

Naam	Toetspunt	Omschrijving	X	Y	Hoogte	Dag	Avond	Nacht	Lden
TP001_A	Rijwoningen 01 - 05	<L=6,00> [10/12]	241274,03	457556,15	1,50	15,07	12,72	3,80	15,31
TP001_B	Rijwoningen 01 - 05	<L=6,00> [10/12]	241274,03	457556,15	4,50	16,32	13,97	5,05	16,56
TP002_A	Rijwoningen 01 - 05	<L=6,00> [8/12]	241271,04	457561,35	1,50	16,19	13,84	4,92	16,43
TP002_B	Rijwoningen 01 - 05	<L=6,00> [8/12]	241271,04	457561,35	4,50	17,86	15,51	6,59	18,10
TP003_A	Rijwoningen 01 - 05	<L=6,00> [7/12]	241268,05	457566,55	1,50	17,85	15,50	6,58	18,09
TP003_B	Rijwoningen 01 - 05	<L=6,00> [7/12]	241268,05	457566,55	4,50	18,94	16,59	7,67	19,18
TP004_A	Rijwoningen 01 - 05	<L=6,00> [9/12]	241265,05	457571,75	1,50	17,08	14,73	5,81	17,32
TP004_B	Rijwoningen 01 - 05	<L=6,00> [9/12]	241265,05	457571,75	4,50	17,48	15,13	6,21	17,72
TP005_A	Rijwoningen 01 - 05	<L=6,00> [11/12]	241262,06	457576,95	1,50	15,59	13,24	4,32	15,83
TP005_B	Rijwoningen 01 - 05	<L=6,00> [11/12]	241262,06	457576,95	4,50	16,02	13,67	4,75	16,26
TP006_A	Rijwoningen 01 - 05	<L=6,00> [12/12]	241265,06	457584,22	1,50	12,95	10,60	1,68	13,19
TP006_B	Rijwoningen 01 - 05	<L=6,00> [12/12]	241265,06	457584,22	4,50	13,11	10,76	1,84	13,35
TP007_A	Rijwoningen 01 - 05	<L=6,00> [4/12]	241272,95	457583,03	1,50	19,41	17,06	8,14	19,65
TP007_B	Rijwoningen 01 - 05	<L=6,00> [4/12]	241272,95	457583,03	4,50	19,50	17,15	8,23	19,74
TP008_A	Rijwoningen 01 - 05	<L=6,00> [2/12]	241275,96	457577,84	1,50	19,70	17,35	8,43	19,94
TP008_B	Rijwoningen 01 - 05	<L=6,00> [2/12]	241275,96	457577,84	4,50	19,71	17,36	8,44	19,95
TP009_A	Rijwoningen 01 - 05	<L=6,00> [1/12]	241278,97	457572,65	1,50	19,57	17,22	8,30	19,81
TP009_B	Rijwoningen 01 - 05	<L=6,00> [1/12]	241278,97	457572,65	4,50	20,26	17,91	8,99	20,50
TP010_A	Rijwoningen 01 - 05	<L=6,00> [3/12]	241281,98	457567,46	1,50	20,80	18,45	9,53	21,04
TP010_B	Rijwoningen 01 - 05	<L=6,00> [3/12]	241281,98	457567,46	4,50	21,57	19,22	10,30	21,81
TP011_A	Rijwoningen 01 - 05	<L=6,00> [5/12]	241284,98	457562,27	1,50	21,06	18,71	9,79	21,30
TP011_B	Rijwoningen 01 - 05	<L=6,00> [5/12]	241284,98	457562,27	4,50	21,90	19,55	10,63	22,14
TP012_A	Rijwoningen 01 - 05	<L=6,00> [6/12]	241281,95	457554,97	1,50	22,73	20,38	11,46	22,97
TP012_B	Rijwoningen 01 - 05	<L=6,00> [6/12]	241281,95	457554,97	4,50	23,53	21,18	12,26	23,77
TP013_A	Rijwoningen 06 - 08	<L=6,00> [2/8]	241356,85	457565,20	1,50	16,15	13,80	4,88	16,39
TP013_B	Rijwoningen 06 - 08	<L=6,00> [2/8]	241356,85	457565,20	4,50	15,24	12,89	3,97	15,48
TP014_A	Rijwoningen 06 - 08	<L=6,00> [1/8]	241362,40	457567,48	1,50	16,47	14,12	5,20	16,71
TP014_B	Rijwoningen 06 - 08	<L=6,00> [1/8]	241362,40	457567,48	4,50	15,79	13,44	4,52	16,03
TP015_A	Rijwoningen 06 - 08	<L=6,00> [3/8]	241367,95	457569,75	1,50	16,88	14,53	5,61	17,12
TP015_B	Rijwoningen 06 - 08	<L=6,00> [3/8]	241367,95	457569,75	4,50	16,59	14,24	5,32	16,83
TP016_A	Rijwoningen 06 - 08	<L=6,00> [4/8]	241374,21	457565,75	1,50	23,99	21,64	12,72	24,23
TP016_B	Rijwoningen 06 - 08	<L=6,00> [4/8]	241374,21	457565,75	4,50	25,95	23,60	14,68	26,19
TP017_A	Rijwoningen 06 - 08	<L=6,00> [6/8]	241372,68	457558,44	1,50	23,31	20,96	12,04	23,55
TP017_B	Rijwoningen 06 - 08	<L=6,00> [6/8]	241372,68	457558,44	4,50	26,29	23,94	15,02	26,53
TP018_A	Rijwoningen 06 - 08	<L=6,00> [5/8]	241367,18	457556,04	1,50	27,68	25,33	16,41	27,92
TP018_B	Rijwoningen 06 - 08	<L=6,00> [5/8]	241367,18	457556,04	4,50	29,04	26,69	17,77	29,28
TP019_A	Rijwoningen 06 - 08	<L=6,00> [7/8]	241361,68	457553,63	1,50	26,89	24,54	15,62	27,13
TP019_B	Rijwoningen 06 - 08	<L=6,00> [7/8]	241361,68	457553,63	4,50	28,26	25,91	16,99	28,50
TP020_A	Rijwoningen 06 - 08	<L=6,00> [8/8]	241355,37	457557,76	1,50	23,82	21,47	12,55	24,06
TP020_B	Rijwoningen 06 - 08	<L=6,00> [8/8]	241355,37	457557,76	4,50	25,91	23,56	14,64	26,15
TP021_A	Rijwoningen 09 - 11	<L=6,00> [2/8]	241378,27	457573,72	1,50	17,39	15,04	6,12	17,63
TP021_B	Rijwoningen 09 - 11	<L=6,00> [2/8]	241378,27	457573,72	4,50	17,63	15,28	6,36	17,87
TP022_A	Rijwoningen 09 - 11	<L=6,00> [1/8]	241383,80	457576,04	1,50	16,80	14,45	5,53	17,04
TP022_B	Rijwoningen 09 - 11	<L=6,00> [1/8]	241383,80	457576,04	4,50	16,60	14,25	5,33	16,84
TP023_A	Rijwoningen 09 - 11	<L=6,00> [3/8]	241389,34	457578,36	1,50	17,52	15,17	6,25	17,76
TP023_B	Rijwoningen 09 - 11	<L=6,00> [3/8]	241389,34	457578,36	4,50	17,65	15,30	6,38	17,89
TP024_A	Rijwoningen 09 - 11	<L=6,00> [4/8]	241395,47	457574,50	1,50	20,88	18,53	9,61	21,12
TP024_B	Rijwoningen 09 - 11	<L=6,00> [4/8]	241395,47	457574,50	4,50	22,02	19,67	10,75	22,26
TP025_A	Rijwoningen 09 - 11	<L=6,00> [6/8]	241393,86	457567,26	1,50	24,28	21,93	13,01	24,52
TP025_B	Rijwoningen 09 - 11	<L=6,00> [6/8]	241393,86	457567,26	4,50	25,25	22,90	13,98	25,49
TP026_A	Rijwoningen 09 - 11	<L=6,00> [5/8]	241388,40	457564,78	1,50	25,08	22,73	13,81	25,32
TP026_B	Rijwoningen 09 - 11	<L=6,00> [5/8]	241388,40	457564,78	4,50	26,73	24,38	15,46	26,97
TP027_A	Rijwoningen 09 - 11	<L=6,00> [7/8]	241382,93	457562,31	1,50	26,29	23,94	15,02	26,53
TP027_B	Rijwoningen 09 - 11	<L=6,00> [7/8]	241382,93	457562,31	4,50	27,82	25,47	16,55	28,06
TP028_A	Rijwoningen 09 - 11	<L=6,00> [8/8]	241376,72	457566,33	1,50	19,98	17,63	8,71	20,22
TP028_B	Rijwoningen 09 - 11	<L=6,00> [8/8]	241376,72	457566,33	4,50	22,86	20,51	11,59	23,10

Alle getoonde dB-waarden zijn A-gewogen

Resultaten Pr. Bernhardstraat (incl. aftrek art. 110g Wgh)

Rapport: Resultatentabel
 Model: Rekenmodel Tuindorp Eibergen
 LAeq totaalresultaten voor toetspunten
 Groep: Prins Bernhardstraat
 Groepsreductie: Ja

Naam	Toetspunt	Omschrijving	X	Y	Hoogte	Dag	Avond	Nacht	Lden
TP029_A	Rijwoningen	12-14 <L=6,00> [1/8]	241435,40	457545,49	1,50	21,09	18,74	9,82	21,33
TP029_B	Rijwoningen	12-14 <L=6,00> [1/8]	241435,40	457545,49	4,50	22,83	20,48	11,56	23,07
TP030_A	Rijwoningen	12-14 <L=6,00> [3/8]	241442,80	457543,77	1,50	32,34	29,99	21,07	32,58
TP030_B	Rijwoningen	12-14 <L=6,00> [3/8]	241442,80	457543,77	4,50	33,64	31,29	22,37	33,88
TP031_A	Rijwoningen	12-14 <L=6,00> [2/8]	241444,85	457538,13	1,50	33,21	30,86	21,94	33,45
TP031_B	Rijwoningen	12-14 <L=6,00> [2/8]	241444,85	457538,13	4,50	34,76	32,41	23,49	35,00
TP032_A	Rijwoningen	12-14 <L=6,00> [4/8]	241446,89	457532,49	1,50	34,35	32,00	23,08	34,59
TP032_B	Rijwoningen	12-14 <L=6,00> [4/8]	241446,89	457532,49	4,50	35,97	33,62	24,70	36,21
TP033_A	Rijwoningen	12-14 <L=6,00> [5/8]	241442,48	457526,37	1,50	26,03	23,68	14,76	26,27
TP033_B	Rijwoningen	12-14 <L=6,00> [5/8]	241442,48	457526,37	4,50	31,11	28,76	19,84	31,35
TP034_A	Rijwoningen	12-14 <L=6,00> [7/8]	241435,15	457528,12	1,50	29,67	27,32	18,40	29,91
TP034_B	Rijwoningen	12-14 <L=6,00> [7/8]	241435,15	457528,12	4,50	32,49	30,14	21,22	32,73
TP035_A	Rijwoningen	12-14 <L=6,00> [6/8]	241433,03	457533,73	1,50	27,27	24,92	16,00	27,51
TP035_B	Rijwoningen	12-14 <L=6,00> [6/8]	241433,03	457533,73	4,50	30,87	28,52	19,60	31,11
TP036_A	Rijwoningen	12-14 <L=6,00> [8/8]	241430,91	457539,34	1,50	28,10	25,75	16,83	28,34
TP036_B	Rijwoningen	12-14 <L=6,00> [8/8]	241430,91	457539,34	4,50	30,85	28,50	19,58	31,09
TP037_A	Rijwoningen	15-18 <L=4,62> [12/12]	241462,28	457553,17	1,50	32,14	29,79	20,87	32,38
TP037_B	Rijwoningen	15-18 <L=4,62> [12/12]	241462,28	457553,17	4,50	33,40	31,05	22,13	33,64
TP038_A	Rijwoningen	15-18 <L=6,00> [1/12]	241467,52	457556,99	1,50	22,65	20,30	11,38	22,89
TP038_B	Rijwoningen	15-18 <L=6,00> [1/12]	241467,52	457556,99	4,50	22,12	19,77	10,85	22,36
TP039_A	Rijwoningen	15-18 <L=4,50> [5/12]	241473,97	457557,72	1,50	27,53	25,18	16,26	27,77
TP039_B	Rijwoningen	15-18 <L=4,50> [5/12]	241473,97	457557,72	4,50	27,95	25,60	16,68	28,19
TP040_A	Rijwoningen	15-18 <L=6,00> [3/12]	241476,15	457552,13	1,50	28,07	25,72	16,80	28,31
TP040_B	Rijwoningen	15-18 <L=6,00> [3/12]	241476,15	457552,13	4,50	28,16	25,81	16,89	28,40
TP041_A	Rijwoningen	15-18 <L=6,00> [2/12]	241478,33	457546,54	1,50	27,87	25,52	16,60	28,11
TP041_B	Rijwoningen	15-18 <L=6,00> [2/12]	241478,33	457546,54	4,50	28,29	25,94	17,02	28,53
TP042_A	Rijwoningen	15-18 <L=6,00> [4/12]	241480,52	457540,95	1,50	28,08	25,73	16,81	28,32
TP042_B	Rijwoningen	15-18 <L=6,00> [4/12]	241480,52	457540,95	4,50	28,86	26,51	17,59	29,10
TP043_A	Rijwoningen	15-18 <L=4,50> [6/12]	241482,70	457535,36	1,50	27,94	25,59	16,67	28,18
TP043_B	Rijwoningen	15-18 <L=4,50> [6/12]	241482,70	457535,36	4,50	28,51	26,16	17,24	28,75
TP044_A	Rijwoningen	15-18 <L=6,00> [7/12]	241477,41	457531,53	1,50	34,59	32,24	23,32	34,83
TP044_B	Rijwoningen	15-18 <L=6,00> [7/12]	241477,41	457531,53	4,50	36,54	34,19	25,27	36,78
TP045_A	Rijwoningen	15-18 <L=4,62> [11/12]	241470,93	457530,78	1,50	36,15	33,80	24,88	36,39
TP045_B	Rijwoningen	15-18 <L=4,62> [11/12]	241470,93	457530,78	4,50	37,86	35,51	26,59	38,10
TP046_A	Rijwoningen	15-18 <L=6,00> [9/12]	241468,76	457536,38	1,50	35,33	32,98	24,06	35,57
TP046_B	Rijwoningen	15-18 <L=6,00> [9/12]	241468,76	457536,38	4,50	36,98	34,63	25,71	37,22
TP047_A	Rijwoningen	15-18 <L=6,00> [8/12]	241466,60	457541,98	1,50	34,35	32,00	23,08	34,59
TP047_B	Rijwoningen	15-18 <L=6,00> [8/12]	241466,60	457541,98	4,50	35,85	33,50	24,58	36,09
TP048_A	Rijwoningen	15-18 <L=6,00> [10/12]	241464,44	457547,57	1,50	33,26	30,91	21,99	33,50
TP048_B	Rijwoningen	15-18 <L=6,00> [10/12]	241464,44	457547,57	4,50	34,67	32,32	23,40	34,91
TP049_A	Rijwoningen	19-21 <L=6,00> [6/8]	241393,73	457479,89	1,50	50,33	47,98	39,06	50,57
TP049_B	Rijwoningen	19-21 <L=6,00> [6/8]	241393,73	457479,89	4,50	50,28	47,93	39,01	50,52
TP050_A	Rijwoningen	19-21 <L=6,00> [5/8]	241387,92	457478,40	1,50	50,28	47,93	39,01	50,52
TP050_B	Rijwoningen	19-21 <L=6,00> [5/8]	241387,92	457478,40	4,50	50,24	47,89	38,97	50,48
TP051_A	Rijwoningen	19-21 <L=6,00> [7/8]	241382,11	457476,90	1,50	50,18	47,83	38,91	50,42
TP051_B	Rijwoningen	19-21 <L=6,00> [7/8]	241382,11	457476,90	4,50	50,14	47,79	38,87	50,38
TP052_A	Rijwoningen	19-21 <L=6,00> [8/8]	241376,38	457481,96	1,50	44,22	41,87	32,95	44,46
TP052_B	Rijwoningen	19-21 <L=6,00> [8/8]	241376,38	457481,96	4,50	44,62	42,27	33,35	44,86
TP053_A	Rijwoningen	19-21 <L=6,00> [2/8]	241378,97	457489,11	1,50	24,57	22,22	13,30	24,81
TP053_B	Rijwoningen	19-21 <L=6,00> [2/8]	241378,97	457489,11	4,50	23,68	21,33	12,41	23,92
TP054_A	Rijwoningen	19-21 <L=6,00> [1/8]	241384,80	457490,54	1,50	25,83	23,48	14,56	26,07
TP054_B	Rijwoningen	19-21 <L=6,00> [1/8]	241384,80	457490,54	4,50	26,52	24,17	15,25	26,76
TP055_A	Rijwoningen	19-21 <L=6,00> [3/8]	241390,62	457491,97	1,50	28,76	26,41	17,49	29,00
TP055_B	Rijwoningen	19-21 <L=6,00> [3/8]	241390,62	457491,97	4,50	30,59	28,24	19,32	30,83
TP056_A	Rijwoningen	19-21 <L=6,00> [4/8]	241396,34	457486,98	1,50	44,74	42,39	33,47	44,98
TP056_B	Rijwoningen	19-21 <L=6,00> [4/8]	241396,34	457486,98	4,50	45,07	42,72	33,80	45,31

Alle getoonde dB-waarden zijn A-gewogen

Resultaten Pr. Bernhardstraat (incl. aftrek art. 110g Wgh)

Rapport: Resultatentabel
 Model: Rekenmodel Tuindorp Eibergen
 LAeq totaalresultaten voor toetspunten
 Groep: Prins Bernhardstraat
 Groepsreductie: Ja

Naam					X	Y	Hoogte	Dag	Avond	Nacht	Lden
Toetspunt	Omschrijving										
TP057_A	Rijwoningen	22-25	<L=6,00>	[5/10]	241432,96	457467,93	1,50	50,03	47,68	38,76	50,27
TP057_B	Rijwoningen	22-25	<L=6,00>	[5/10]	241432,96	457467,93	4,50	50,17	47,82	38,90	50,41
TP058_A	Rijwoningen	22-25	<L=6,00>	[2/10]	241439,16	457468,53	1,50	49,87	47,52	38,60	50,11
TP058_B	Rijwoningen	22-25	<L=6,00>	[2/10]	241439,16	457468,53	4,50	50,06	47,71	38,79	50,30
TP059_A	Rijwoningen	22-25	<L=6,00>	[1/10]	241445,64	457469,13	1,50	49,78	47,43	38,51	50,02
TP059_B	Rijwoningen	22-25	<L=6,00>	[1/10]	241445,64	457469,13	4,50	49,99	47,64	38,72	50,23
TP060_A	Rijwoningen	22-25	<L=6,00>	[3/10]	241452,80	457469,84	1,50	49,75	47,40	38,48	49,99
TP060_B	Rijwoningen	22-25	<L=6,00>	[3/10]	241452,80	457469,84	4,50	49,95	47,60	38,68	50,19
TP061_A	Rijwoningen	22-25	<L=6,00>	[4/10]	241457,03	457463,83	1,50	44,71	42,36	33,44	44,95
TP061_B	Rijwoningen	22-25	<L=6,00>	[4/10]	241457,03	457463,83	4,50	45,15	42,80	33,88	45,39
TP062_A	Rijwoningen	22-25	<L=4,60>	[8/10]	241454,46	457457,16	1,50	29,11	26,76	17,84	29,35
TP062_B	Rijwoningen	22-25	<L=4,60>	[8/10]	241454,46	457457,16	4,50	29,69	27,34	18,42	29,93
TP063_A	Rijwoningen	22-25	<L=6,00>	[6/10]	241448,23	457456,56	1,50	29,17	26,82	17,90	29,41
TP063_B	Rijwoningen	22-25	<L=6,00>	[6/10]	241448,23	457456,56	4,50	29,79	27,44	18,52	30,03
TP064_A	Rijwoningen	22-25	<L=6,00>	[7/10]	241440,57	457455,92	1,50	29,27	26,92	18,00	29,51
TP064_B	Rijwoningen	22-25	<L=6,00>	[7/10]	241440,57	457455,92	4,50	30,13	27,78	18,86	30,37
TP065_A	Rijwoningen	22-25	<L=4,60>	[9/10]	241431,92	457455,17	1,50	30,42	28,07	19,15	30,66
TP065_B	Rijwoningen	22-25	<L=4,60>	[9/10]	241431,92	457455,17	4,50	31,68	29,33	20,41	31,92
TP066_A	Rijwoningen	22-25	<L=6,00>	[10/10]	241429,86	457461,27	1,50	45,81	43,46	34,54	46,05
TP066_B	Rijwoningen	22-25	<L=6,00>	[10/10]	241429,86	457461,27	4,50	46,34	43,99	35,06	46,57
TP067_A	Rijwoningen	26-29	<L=6,00>	[3/8]	241505,24	457449,41	1,50	40,52	38,17	29,25	40,76
TP067_B	Rijwoningen	26-29	<L=6,00>	[3/8]	241505,24	457449,41	4,50	41,66	39,31	30,39	41,90
TP068_A	Rijwoningen	26-29	<L=6,00>	[2/8]	241504,92	457443,18	1,50	38,20	35,85	26,93	38,44
TP068_B	Rijwoningen	26-29	<L=6,00>	[2/8]	241504,92	457443,18	4,50	39,55	37,20	28,28	39,79
TP069_A	Rijwoningen	26-29	<L=6,00>	[4/8]	241504,28	457436,88	1,50	36,73	34,38	25,46	36,97
TP069_B	Rijwoningen	26-29	<L=6,00>	[4/8]	241504,28	457436,88	4,50	38,22	35,87	26,95	38,46
TP070_A	Rijwoningen	26-29	<L=6,00>	[4/8]	241431,92	457431,25	1,50	35,43	33,08	24,15	35,66
TP070_B	Rijwoningen	26-29	<L=6,00>	[4/8]	241503,37	457431,25	4,50	36,97	34,62	25,70	37,21
TP071_A	Rijwoningen	26-29	<L=6,00>	[5/8]	241496,80	457427,28	1,50	25,60	23,25	14,33	25,84
TP071_B	Rijwoningen	26-29	<L=6,00>	[5/8]	241496,80	457427,28	4,50	25,00	22,65	13,73	25,24
TP072_A	Rijwoningen	26-29	<L=6,00>	[7/8]	241490,28	457432,53	1,50	37,87	35,52	26,60	38,11
TP072_B	Rijwoningen	26-29	<L=6,00>	[7/8]	241490,28	457432,53	4,50	39,40	37,05	28,13	39,64
TP073_A	Rijwoningen	26-29	<L=6,00>	[7/8]	241491,20	457438,16	1,50	38,69	36,34	27,41	38,92
TP073_B	Rijwoningen	26-29	<L=6,00>	[7/8]	241491,20	457438,16	4,50	40,22	37,87	28,95	40,46
TP074_A	Rijwoningen	26-29	<L=6,00>	[6/8]	241491,68	457443,66	1,50	39,57	37,22	28,30	39,81
TP074_B	Rijwoningen	26-29	<L=6,00>	[6/8]	241491,68	457443,66	4,50	41,04	38,69	29,77	41,28
TP075_A	Rijwoningen	26-29	<L=6,00>	[8/8]	241492,23	457450,84	1,50	41,24	38,89	29,97	41,48
TP075_B	Rijwoningen	26-29	<L=6,00>	[8/8]	241492,23	457450,84	4,50	42,42	40,07	31,15	42,66
TP076_A	Rijwoningen	26-29	<L=6,00>	[1/8]	241500,24	457454,41	1,50	45,15	42,80	33,88	45,39
TP076_B	Rijwoningen	26-29	<L=6,00>	[1/8]	241500,24	457454,41	4,50	45,98	43,63	34,71	46,22
TP077_A	Rijwoningen	30-34	<L=6,00>	[1/12]	241456,34	457413,68	1,50	36,12	33,77	24,85	36,36
TP077_B	Rijwoningen	30-34	<L=6,00>	[1/12]	241456,34	457413,68	4,50	37,43	35,08	26,16	37,67
TP078_A	Rijwoningen	30-34	<L=6,00>	[1/12]	241463,23	457414,57	1,50	36,70	34,35	25,43	36,94
TP078_B	Rijwoningen	30-34	<L=6,00>	[1/12]	241463,23	457414,57	4,50	37,99	35,64	26,72	38,23
TP079_A	Rijwoningen	30-34	<L=6,00>	[1/12]	241471,13	457415,84	1,50	37,13	34,78	25,86	37,37
TP079_B	Rijwoningen	30-34	<L=6,00>	[1/12]	241471,13	457415,84	4,50	38,50	36,15	27,23	38,74
TP080_A	Rijwoningen	30-34	<L=6,00>	[1/12]	241476,44	457416,62	1,50	37,40	35,05	26,13	37,64
TP080_B	Rijwoningen	30-34	<L=6,00>	[1/12]	241476,44	457416,62	4,50	38,75	36,40	27,48	38,99
TP081_A	Rijwoningen	30-34	<L=6,00>	[1/12]	241481,03	457417,21	1,50	37,35	35,00	26,08	37,59
TP081_B	Rijwoningen	30-34	<L=6,00>	[1/12]	241481,03	457417,21	4,50	38,72	36,37	27,45	38,96
TP082_A	Rijwoningen	30-34	<L=6,00>	[1/12]	241486,95	457411,90	1,50	31,56	29,21	20,29	31,80
TP082_B	Rijwoningen	30-34	<L=6,00>	[1/12]	241486,95	457411,90	4,50	33,09	30,74	21,82	33,33
TP083_A	Rijwoningen	30-34	<L=6,00>	[1/12]	241482,94	457405,09	1,50	21,03	18,68	9,76	21,27
TP083_B	Rijwoningen	30-34	<L=6,00>	[1/12]	241482,94	457405,09	4,50	21,15	18,80	9,88	21,39
TP084_A	Rijwoningen	30-34	<L=6,00>	[1/12]	241477,01	457404,16	1,50	18,84	16,49	7,57	19,08
TP084_B	Rijwoningen	30-34	<L=6,00>	[1/12]	241477,01	457404,16	4,50	18,99	16,64	7,72	19,23

Alle getoonde dB-waarden zijn A-gewogen

Resultaten Pr. Bernhardstraat (incl. aftrek art. 110g Wgh)

Rapport: Resultatentabel
 Model: Rekenmodel Tuindorp Eibergen
 LAeq totaalresultaten voor toetspunten
 Groep: Prins Bernhardstraat
 Groepsreductie: Ja

Naam					X	Y	Hoogte	Dag	Avond	Nacht	Lden
TP085_A	Rijwoningen	30-34	<L=6,00>	[1/12]	241471,08	457403,24	1,50	22,07	19,72	10,80	22,31
TP085_B	Rijwoningen	30-34	<L=6,00>	[1/12]	241471,08	457403,24	4,50	22,31	19,96	11,04	22,55
TP086_A	Rijwoningen	30-34	<L=6,00>	[1/12]	241465,15	457402,32	1,50	18,08	15,73	6,81	18,32
TP086_B	Rijwoningen	30-34	<L=6,00>	[1/12]	241465,15	457402,32	4,50	18,11	15,76	6,84	18,35
TP087_A	Rijwoningen	30-34	<L=6,00>	[1/12]	241459,22	457401,39	1,50	18,91	16,56	7,64	19,15
TP087_B	Rijwoningen	30-34	<L=6,00>	[1/12]	241459,22	457401,39	4,50	19,26	16,91	7,99	19,50
TP088_A	Rijwoningen	30-34	<L=6,00>	[1/12]	241453,30	457406,79	1,50	29,76	27,41	18,49	30,00
TP088_B	Rijwoningen	30-34	<L=6,00>	[1/12]	241453,30	457406,79	4,50	31,09	28,74	19,82	31,33
TP089_A	Rijwoningen	33-36	<L=6,00>	[8/8]	241426,93	457441,81	1,50	38,27	35,92	27,00	38,51
TP089_B	Rijwoningen	33-36	<L=6,00>	[8/8]	241426,93	457441,81	4,50	39,53	37,18	28,26	39,77
TP090_A	Rijwoningen	33-36	<L=6,00>	[3/8]	241428,90	457435,42	1,50	36,89	34,54	25,62	37,13
TP090_B	Rijwoningen	33-36	<L=6,00>	[3/8]	241428,90	457435,42	4,50	38,26	35,91	26,99	38,50
TP091_A	Rijwoningen	33-36	<L=6,00>	[2/8]	241430,47	457428,96	1,50	35,81	33,46	24,54	36,05
TP091_B	Rijwoningen	33-36	<L=6,00>	[2/8]	241430,47	457428,96	4,50	37,20	34,85	25,93	37,44
TP092_A	Rijwoningen	33-36	<L=6,00>	[4/8]	241431,86	457423,87	1,50	35,41	33,06	24,14	35,65
TP092_B	Rijwoningen	33-36	<L=6,00>	[4/8]	241431,86	457423,87	4,50	36,73	34,38	25,46	36,97
TP093_A	Rijwoningen	33-36	<L=6,00>	[5/8]	241426,84	457417,77	1,50	21,95	19,60	10,68	22,19
TP093_B	Rijwoningen	33-36	<L=6,00>	[5/8]	241426,84	457417,77	4,50	19,63	17,28	8,36	19,87
TP094_A	Rijwoningen	33-36	<L=6,00>	[7/8]	241419,58	457420,52	1,50	--	--	--	--
TP094_B	Rijwoningen	33-36	<L=6,00>	[7/8]	241419,58	457420,52	4,50	--	--	--	--
TP095_A	Rijwoningen	33-36	<L=6,00>	[6/8]	241417,62	457426,08	1,50	36,43	34,08	25,16	36,67
TP095_B	Rijwoningen	33-36	<L=6,00>	[6/8]	241417,62	457426,08	4,50	38,13	35,78	26,86	38,37
TP096_A	Rijwoningen	33-36	<L=6,00>	[8/8]	241415,74	457432,22	1,50	37,51	35,16	26,24	37,75
TP096_B	Rijwoningen	33-36	<L=6,00>	[8/8]	241415,74	457432,22	4,50	39,14	36,79	27,87	39,38
TP097_A	Rijwoningen	33-36	<L=6,00>	[8/8]	241414,28	457438,07	1,50	38,71	36,36	27,44	38,95
TP097_B	Rijwoningen	33-36	<L=6,00>	[8/8]	241414,28	457438,07	4,50	40,22	37,87	28,95	40,46
TP098_A	Rijwoningen	33-36	<L=6,00>	[1/8]	241419,49	457443,71	1,50	43,32	40,97	32,05	43,56
TP098_B	Rijwoningen	33-36	<L=6,00>	[1/8]	241419,49	457443,71	4,50	44,61	42,26	33,34	44,85

Alle getoonde dB-waarden zijn A-gewogen

Resultaten cumulatie (excl. aftrek art. 110g Wgh)

Rapport: Resultatentabel
 Model: Rekenmodel Tuindorp Eibergen
 LAeq totaalresultaten voor toetspunten
 Groep: (hoofdgroep)
 Groepsreductie: Nee

Naam				X	Y	Hoogte	Dag	Avond	Nacht	Lden	
TP001_A	Rijwoningen	01 - 05	<L=6,00>	[10/12]	241274,03	457556,15	1,50	35,34	32,99	24,76	35,75
TP001_B	Rijwoningen	01 - 05	<L=6,00>	[10/12]	241274,03	457556,15	4,50	37,03	34,68	26,45	37,44
TP002_A	Rijwoningen	01 - 05	<L=6,00>	[8/12]	241271,04	457561,35	1,50	30,79	28,44	20,12	31,17
TP002_B	Rijwoningen	01 - 05	<L=6,00>	[8/12]	241271,04	457561,35	4,50	32,15	29,80	21,49	32,54
TP003_A	Rijwoningen	01 - 05	<L=6,00>	[7/12]	241268,05	457566,55	1,50	29,13	26,78	18,32	29,48
TP003_B	Rijwoningen	01 - 05	<L=6,00>	[7/12]	241268,05	457566,55	4,50	29,94	27,59	19,16	30,30
TP004_A	Rijwoningen	01 - 05	<L=6,00>	[9/12]	241265,05	457571,75	1,50	28,84	26,49	17,97	29,17
TP004_B	Rijwoningen	01 - 05	<L=6,00>	[9/12]	241265,05	457571,75	4,50	29,22	26,87	18,40	29,57
TP005_A	Rijwoningen	01 - 05	<L=6,00>	[11/12]	241262,06	457576,95	1,50	26,80	24,45	15,88	27,12
TP005_B	Rijwoningen	01 - 05	<L=6,00>	[11/12]	241262,06	457576,95	4,50	27,25	24,90	16,37	27,58
TP006_A	Rijwoningen	01 - 05	<L=6,00>	[12/12]	241265,06	457584,22	1,50	46,33	43,98	35,84	46,76
TP006_B	Rijwoningen	01 - 05	<L=6,00>	[12/12]	241265,06	457584,22	4,50	46,87	44,52	36,38	47,30
TP007_A	Rijwoningen	01 - 05	<L=6,00>	[4/12]	241272,95	457583,03	1,50	51,57	49,22	41,05	51,99
TP007_B	Rijwoningen	01 - 05	<L=6,00>	[4/12]	241272,95	457583,03	4,50	51,86	49,51	41,32	52,28
TP008_A	Rijwoningen	01 - 05	<L=6,00>	[2/12]	241275,96	457577,84	1,50	51,38	49,03	40,84	51,80
TP008_B	Rijwoningen	01 - 05	<L=6,00>	[2/12]	241275,96	457577,84	4,50	51,72	49,37	41,16	52,13
TP009_A	Rijwoningen	01 - 05	<L=6,00>	[1/12]	241278,97	457572,65	1,50	51,40	49,05	40,84	51,81
TP009_B	Rijwoningen	01 - 05	<L=6,00>	[1/12]	241278,97	457572,65	4,50	51,76	49,41	41,18	52,17
TP010_A	Rijwoningen	01 - 05	<L=6,00>	[3/12]	241281,98	457567,46	1,50	51,60	49,25	41,01	52,01
TP010_B	Rijwoningen	01 - 05	<L=6,00>	[3/12]	241281,98	457567,46	4,50	51,99	49,64	41,37	52,39
TP011_A	Rijwoningen	01 - 05	<L=6,00>	[5/12]	241284,98	457562,27	1,50	51,98	49,63	41,32	52,37
TP011_B	Rijwoningen	01 - 05	<L=6,00>	[5/12]	241284,98	457562,27	4,50	52,35	50,00	41,68	52,73
TP012_A	Rijwoningen	01 - 05	<L=6,00>	[6/12]	241281,95	457554,97	1,50	48,53	46,18	37,69	48,87
TP012_B	Rijwoningen	01 - 05	<L=6,00>	[6/12]	241281,95	457554,97	4,50	49,23	46,88	38,38	49,57
TP013_A	Rijwoningen	06 - 08	<L=6,00>	[2/8]	241356,85	457565,20	1,50	54,62	52,27	43,36	54,86
TP013_B	Rijwoningen	06 - 08	<L=6,00>	[2/8]	241356,85	457565,20	4,50	54,70	52,35	43,45	54,94
TP014_A	Rijwoningen	06 - 08	<L=6,00>	[1/8]	241362,40	457567,48	1,50	54,61	52,26	43,35	54,85
TP014_B	Rijwoningen	06 - 08	<L=6,00>	[1/8]	241362,40	457567,48	4,50	54,70	52,35	43,44	54,94
TP015_A	Rijwoningen	06 - 08	<L=6,00>	[3/8]	241367,95	457569,75	1,50	54,62	52,27	43,36	54,86
TP015_B	Rijwoningen	06 - 08	<L=6,00>	[3/8]	241367,95	457569,75	4,50	54,71	52,36	43,45	54,95
TP016_A	Rijwoningen	06 - 08	<L=6,00>	[4/8]	241374,21	457565,75	1,50	46,80	44,45	35,53	47,04
TP016_B	Rijwoningen	06 - 08	<L=6,00>	[4/8]	241374,21	457565,75	4,50	47,08	44,73	35,81	47,32
TP017_A	Rijwoningen	06 - 08	<L=6,00>	[6/8]	241372,68	457558,44	1,50	35,03	32,68	23,93	35,31
TP017_B	Rijwoningen	06 - 08	<L=6,00>	[6/8]	241372,68	457558,44	4,50	36,83	34,48	25,73	37,11
TP018_A	Rijwoningen	06 - 08	<L=6,00>	[5/8]	241367,18	457556,04	1,50	36,80	34,45	25,62	37,06
TP018_B	Rijwoningen	06 - 08	<L=6,00>	[5/8]	241367,18	457556,04	4,50	37,89	35,54	26,74	38,15
TP019_A	Rijwoningen	06 - 08	<L=6,00>	[7/8]	241361,68	457553,63	1,50	36,64	34,29	25,51	36,91
TP019_B	Rijwoningen	06 - 08	<L=6,00>	[7/8]	241361,68	457553,63	4,50	37,41	35,06	26,35	37,70
TP020_A	Rijwoningen	06 - 08	<L=6,00>	[8/8]	241355,37	457557,76	1,50	49,43	47,08	38,21	49,68
TP020_B	Rijwoningen	06 - 08	<L=6,00>	[8/8]	241355,37	457557,76	4,50	49,97	47,62	38,77	50,22
TP021_A	Rijwoningen	09 - 11	<L=6,00>	[2/8]	241378,27	457573,72	1,50	54,55	52,20	43,28	54,79
TP021_B	Rijwoningen	09 - 11	<L=6,00>	[2/8]	241378,27	457573,72	4,50	54,70	52,35	43,43	54,94
TP022_A	Rijwoningen	09 - 11	<L=6,00>	[1/8]	241383,80	457576,04	1,50	54,62	52,27	43,35	54,86
TP022_B	Rijwoningen	09 - 11	<L=6,00>	[1/8]	241383,80	457576,04	4,50	54,78	52,43	43,51	55,02
TP023_A	Rijwoningen	09 - 11	<L=6,00>	[3/8]	241389,34	457578,36	1,50	54,71	52,36	43,44	54,95
TP023_B	Rijwoningen	09 - 11	<L=6,00>	[3/8]	241389,34	457578,36	4,50	54,89	52,54	43,62	55,13
TP024_A	Rijwoningen	09 - 11	<L=6,00>	[4/8]	241395,47	457574,50	1,50	49,85	47,50	38,59	50,09
TP024_B	Rijwoningen	09 - 11	<L=6,00>	[4/8]	241395,47	457574,50	4,50	50,48	48,13	39,22	50,72
TP025_A	Rijwoningen	09 - 11	<L=6,00>	[6/8]	241393,86	457567,26	1,50	37,87	35,52	26,66	38,12
TP025_B	Rijwoningen	09 - 11	<L=6,00>	[6/8]	241393,86	457567,26	4,50	39,57	37,22	28,34	39,81
TP026_A	Rijwoningen	09 - 11	<L=6,00>	[5/8]	241388,40	457564,78	1,50	37,95	35,60	26,72	38,19
TP026_B	Rijwoningen	09 - 11	<L=6,00>	[5/8]	241388,40	457564,78	4,50	40,13	37,78	28,89	40,37
TP027_A	Rijwoningen	09 - 11	<L=6,00>	[7/8]	241382,93	457562,31	1,50	37,56	35,21	26,34	37,81
TP027_B	Rijwoningen	09 - 11	<L=6,00>	[7/8]	241382,93	457562,31	4,50	39,01	36,66	27,79	39,26
TP028_A	Rijwoningen	09 - 11	<L=6,00>	[8/8]	241376,72	457566,33	1,50	46,65	44,30	35,39	46,89
TP028_B	Rijwoningen	09 - 11	<L=6,00>	[8/8]	241376,72	457566,33	4,50	46,94	44,59	35,68	47,18

Alle getoonde dB-waarden zijn A-gewogen

Resultaten cumulatie (excl. aftrek art. 110g Wgh)

Rapport: Resultatentabel
 Model: Rekenmodel Tuindorp Eibergen
 LAeq totaalresultaten voor toetspunten
 Groep: (hoofdgroep)
 Groepsreductie: Nee

Naam	Toetspunt	Omschrijving	X	Y	Hoogte	Dag	Avond	Nacht	Lden
TP029_A	Rijwoningen	12-14 <L=6,00> [1/8]	241435,40	457545,49	1,50	48,58	46,23	37,32	48,82
TP029_B	Rijwoningen	12-14 <L=6,00> [1/8]	241435,40	457545,49	4,50	49,05	46,70	37,78	49,29
TP030_A	Rijwoningen	12-14 <L=6,00> [3/8]	241442,80	457543,77	1,50	54,26	51,91	42,99	54,50
TP030_B	Rijwoningen	12-14 <L=6,00> [3/8]	241442,80	457543,77	4,50	54,37	52,02	43,10	54,61
TP031_A	Rijwoningen	12-14 <L=6,00> [2/8]	241444,85	457538,13	1,50	54,24	51,89	42,97	54,48
TP031_B	Rijwoningen	12-14 <L=6,00> [2/8]	241444,85	457538,13	4,50	54,37	52,02	43,10	54,61
TP032_A	Rijwoningen	12-14 <L=6,00> [4/8]	241446,89	457532,49	1,50	54,19	51,84	42,92	54,43
TP032_B	Rijwoningen	12-14 <L=6,00> [4/8]	241446,89	457532,49	4,50	54,33	51,98	43,06	54,57
TP033_A	Rijwoningen	12-14 <L=6,00> [5/8]	241442,48	457526,37	1,50	46,29	43,94	35,02	46,53
TP033_B	Rijwoningen	12-14 <L=6,00> [5/8]	241442,48	457526,37	4,50	46,72	44,37	35,46	46,96
TP034_A	Rijwoningen	12-14 <L=6,00> [7/8]	241435,15	457528,12	1,50	38,70	36,35	27,47	38,94
TP034_B	Rijwoningen	12-14 <L=6,00> [7/8]	241435,15	457528,12	4,50	40,67	38,32	29,43	40,91
TP035_A	Rijwoningen	12-14 <L=6,00> [6/8]	241433,03	457533,73	1,50	38,28	35,93	27,05	38,52
TP035_B	Rijwoningen	12-14 <L=6,00> [6/8]	241433,03	457533,73	4,50	40,22	37,87	28,99	40,46
TP036_A	Rijwoningen	12-14 <L=6,00> [8/8]	241430,91	457539,34	1,50	38,95	36,60	27,71	39,19
TP036_B	Rijwoningen	12-14 <L=6,00> [8/8]	241430,91	457539,34	4,50	40,75	38,40	29,51	40,99
TP037_A	Rijwoningen	15-18 <L=4,62> [12/12]	241462,28	457553,17	1,50	53,59	51,24	42,32	53,83
TP037_B	Rijwoningen	15-18 <L=4,62> [12/12]	241462,28	457553,17	4,50	53,80	51,45	42,53	54,04
TP038_A	Rijwoningen	15-18 <L=6,00> [1/12]	241467,52	457556,99	1,50	47,58	45,23	36,31	47,82
TP038_B	Rijwoningen	15-18 <L=6,00> [1/12]	241467,52	457556,99	4,50	47,97	45,62	36,70	48,21
TP039_A	Rijwoningen	15-18 <L=4,50> [5/12]	241473,97	457557,72	1,50	34,43	32,08	23,18	34,67
TP039_B	Rijwoningen	15-18 <L=4,50> [5/12]	241473,97	457557,72	4,50	35,15	32,80	23,90	35,39
TP040_A	Rijwoningen	15-18 <L=6,00> [3/12]	241476,15	457552,13	1,50	34,48	32,13	23,23	34,72
TP040_B	Rijwoningen	15-18 <L=6,00> [3/12]	241476,15	457552,13	4,50	34,86	32,51	23,62	35,10
TP041_A	Rijwoningen	15-18 <L=6,00> [2/12]	241478,33	457546,54	1,50	34,48	32,13	23,22	34,72
TP041_B	Rijwoningen	15-18 <L=6,00> [2/12]	241478,33	457546,54	4,50	34,98	32,63	23,72	35,22
TP042_A	Rijwoningen	15-18 <L=6,00> [4/12]	241480,52	457540,95	1,50	34,23	31,88	22,98	34,47
TP042_B	Rijwoningen	15-18 <L=6,00> [4/12]	241480,52	457540,95	4,50	35,11	32,76	23,86	35,35
TP043_A	Rijwoningen	15-18 <L=4,50> [6/12]	241482,70	457535,36	1,50	34,05	31,70	22,79	34,29
TP043_B	Rijwoningen	15-18 <L=4,50> [6/12]	241482,70	457535,36	4,50	34,72	32,37	23,47	34,96
TP044_A	Rijwoningen	15-18 <L=6,00> [7/12]	241477,41	457531,53	1,50	48,28	45,93	37,01	48,52
TP044_B	Rijwoningen	15-18 <L=6,00> [7/12]	241477,41	457531,53	4,50	49,23	46,88	37,97	49,47
TP045_A	Rijwoningen	15-18 <L=4,62> [11/12]	241470,93	457530,78	1,50	53,66	51,31	42,39	53,90
TP045_B	Rijwoningen	15-18 <L=4,62> [11/12]	241470,93	457530,78	4,50	53,90	51,55	42,63	54,14
TP046_A	Rijwoningen	15-18 <L=6,00> [9/12]	241468,76	457536,38	1,50	53,66	51,31	42,39	53,90
TP046_B	Rijwoningen	15-18 <L=6,00> [9/12]	241468,76	457536,38	4,50	53,89	51,54	42,62	54,13
TP047_A	Rijwoningen	15-18 <L=6,00> [8/12]	241466,60	457541,98	1,50	53,63	51,28	42,36	53,87
TP047_B	Rijwoningen	15-18 <L=6,00> [8/12]	241466,60	457541,98	4,50	53,84	51,49	42,57	54,08
TP048_A	Rijwoningen	15-18 <L=6,00> [10/12]	241464,44	457547,57	1,50	53,60	51,25	42,34	53,84
TP048_B	Rijwoningen	15-18 <L=6,00> [10/12]	241464,44	457547,57	4,50	53,80	51,45	42,53	54,04
TP049_A	Rijwoningen	19-21 <L=6,00> [6/8]	241393,73	457479,89	1,50	55,39	53,04	44,13	55,63
TP049_B	Rijwoningen	19-21 <L=6,00> [6/8]	241393,73	457479,89	4,50	55,36	53,01	44,10	55,60
TP050_A	Rijwoningen	19-21 <L=6,00> [5/8]	241387,92	457478,40	1,50	55,34	52,99	44,08	55,58
TP050_B	Rijwoningen	19-21 <L=6,00> [5/8]	241387,92	457478,40	4,50	55,32	52,97	44,06	55,56
TP051_A	Rijwoningen	19-21 <L=6,00> [7/8]	241382,11	457476,90	1,50	55,25	52,90	43,99	55,49
TP051_B	Rijwoningen	19-21 <L=6,00> [7/8]	241382,11	457476,90	4,50	55,23	52,88	43,97	55,47
TP052_A	Rijwoningen	19-21 <L=6,00> [8/8]	241376,38	457481,96	1,50	49,39	47,04	38,14	49,63
TP052_B	Rijwoningen	19-21 <L=6,00> [8/8]	241376,38	457481,96	4,50	49,87	47,52	38,64	50,11
TP053_A	Rijwoningen	19-21 <L=6,00> [2/8]	241378,97	457489,11	1,50	35,21	32,86	24,13	35,49
TP053_B	Rijwoningen	19-21 <L=6,00> [2/8]	241378,97	457489,11	4,50	37,05	34,70	26,04	37,35
TP054_A	Rijwoningen	19-21 <L=6,00> [1/8]	241384,80	457490,54	1,50	36,30	33,95	25,13	36,56
TP054_B	Rijwoningen	19-21 <L=6,00> [1/8]	241384,80	457490,54	4,50	37,72	35,37	26,59	37,99
TP055_A	Rijwoningen	19-21 <L=6,00> [3/8]	241390,62	457491,97	1,50	36,93	34,58	25,73	37,18
TP055_B	Rijwoningen	19-21 <L=6,00> [3/8]	241390,62	457491,97	4,50	38,47	36,12	27,28	38,72
TP056_A	Rijwoningen	19-21 <L=6,00> [4/8]	241396,34	457486,98	1,50	49,88	47,53	38,62	50,12
TP056_B	Rijwoningen	19-21 <L=6,00> [4/8]	241396,34	457486,98	4,50	50,23	47,88	38,97	50,47

Alle getoonde dB-waarden zijn A-gewogen

Resultaten cumulatie (excl. aftrek art. 110g Wgh)

Rapport: Resultatentabel
 Model: Rekenmodel Tuindorp Eibergen
 LAeq totaalresultaten voor toetspunten
 Groep: (hoofdgroep)
 Groepsreductie: Nee

Naam	Toetspunt	Omschrijving	X	Y	Hoogte	Dag	Avond	Nacht	Lden
TP057_A	Rijwoningen	22-25 <L=6,00> [5/10]	241432,96	457467,93	1,50	55,17	52,82	43,90	55,41
TP057_B	Rijwoningen	22-25 <L=6,00> [5/10]	241432,96	457467,93	4,50	55,36	53,01	44,10	55,60
TP058_A	Rijwoningen	22-25 <L=6,00> [2/10]	241439,16	457468,53	1,50	55,07	52,72	43,80	55,31
TP058_B	Rijwoningen	22-25 <L=6,00> [2/10]	241439,16	457468,53	4,50	55,33	52,98	44,06	55,57
TP059_A	Rijwoningen	22-25 <L=6,00> [1/10]	241445,64	457469,13	1,50	55,06	52,71	43,79	55,30
TP059_B	Rijwoningen	22-25 <L=6,00> [1/10]	241445,64	457469,13	4,50	55,34	52,99	44,07	55,58
TP060_A	Rijwoningen	22-25 <L=6,00> [3/10]	241452,80	457469,84	1,50	55,15	52,80	43,88	55,39
TP060_B	Rijwoningen	22-25 <L=6,00> [3/10]	241452,80	457469,84	4,50	55,41	53,06	44,14	55,65
TP061_A	Rijwoningen	22-25 <L=6,00> [4/10]	241457,03	457463,83	1,50	50,91	48,56	39,64	51,15
TP061_B	Rijwoningen	22-25 <L=6,00> [4/10]	241457,03	457463,83	4,50	51,54	49,19	40,27	51,78
TP062_A	Rijwoningen	22-25 <L=4,60> [8/10]	241454,46	457457,16	1,50	39,15	36,80	27,95	39,40
TP062_B	Rijwoningen	22-25 <L=4,60> [8/10]	241454,46	457457,16	4,50	40,00	37,65	28,78	40,25
TP063_A	Rijwoningen	22-25 <L=6,00> [6/10]	241448,23	457456,56	1,50	38,90	36,55	27,71	39,15
TP063_B	Rijwoningen	22-25 <L=6,00> [6/10]	241448,23	457456,56	4,50	39,69	37,34	28,49	39,94
TP064_A	Rijwoningen	22-25 <L=6,00> [7/10]	241440,57	457455,92	1,50	38,79	36,44	27,58	39,04
TP064_B	Rijwoningen	22-25 <L=6,00> [7/10]	241440,57	457455,92	4,50	39,58	37,23	28,37	39,83
TP065_A	Rijwoningen	22-25 <L=4,60> [9/10]	241431,92	457455,17	1,50	38,67	36,32	27,45	38,92
TP065_B	Rijwoningen	22-25 <L=4,60> [9/10]	241431,92	457455,17	4,50	39,67	37,32	28,44	39,91
TP066_A	Rijwoningen	22-25 <L=6,00> [10/10]	241429,86	457461,27	1,50	50,89	48,54	39,63	51,13
TP066_B	Rijwoningen	22-25 <L=6,00> [10/10]	241429,86	457461,27	4,50	51,42	49,07	40,15	51,66
TP067_A	Rijwoningen	26-29 <L=6,00> [3/8]	241505,24	457449,41	1,50	54,14	51,79	42,88	54,38
TP067_B	Rijwoningen	26-29 <L=6,00> [3/8]	241505,24	457449,41	4,50	54,35	52,00	43,09	54,59
TP068_A	Rijwoningen	26-29 <L=6,00> [2/8]	241504,92	457443,18	1,50	54,02	51,67	42,75	54,26
TP068_B	Rijwoningen	26-29 <L=6,00> [2/8]	241504,92	457443,18	4,50	54,17	51,82	42,90	54,41
TP069_A	Rijwoningen	26-29 <L=6,00> [4/8]	241504,28	457436,88	1,50	53,89	51,54	42,62	54,13
TP069_B	Rijwoningen	26-29 <L=6,00> [4/8]	241504,28	457436,88	4,50	54,04	51,69	42,77	54,28
TP070_A	Rijwoningen	26-29 <L=6,00> [4/8]	241503,37	457431,25	1,50	53,67	51,32	42,40	53,91
TP070_B	Rijwoningen	26-29 <L=6,00> [4/8]	241503,37	457431,25	4,50	53,84	51,49	42,57	54,08
TP071_A	Rijwoningen	26-29 <L=6,00> [5/8]	241496,80	457427,28	1,50	48,91	46,56	37,65	49,15
TP071_B	Rijwoningen	26-29 <L=6,00> [5/8]	241496,80	457427,28	4,50	49,47	47,12	38,21	49,71
TP072_A	Rijwoningen	26-29 <L=6,00> [7/8]	241490,28	457432,53	1,50	44,96	42,61	33,70	45,20
TP072_B	Rijwoningen	26-29 <L=6,00> [7/8]	241490,28	457432,53	4,50	46,29	43,94	35,03	46,53
TP073_A	Rijwoningen	26-29 <L=6,00> [7/8]	241491,20	457438,16	1,50	45,69	43,34	34,43	45,93
TP073_B	Rijwoningen	26-29 <L=6,00> [7/8]	241491,20	457438,16	4,50	46,80	44,45	35,54	47,04
TP074_A	Rijwoningen	26-29 <L=6,00> [6/8]	241491,68	457443,66	1,50	46,05	43,70	34,79	46,29
TP074_B	Rijwoningen	26-29 <L=6,00> [6/8]	241491,68	457443,66	4,50	47,39	45,04	36,12	47,63
TP075_A	Rijwoningen	26-29 <L=6,00> [8/8]	241492,23	457450,84	1,50	47,57	45,22	36,31	47,81
TP075_B	Rijwoningen	26-29 <L=6,00> [8/8]	241492,23	457450,84	4,50	48,67	46,32	37,41	48,91
TP076_A	Rijwoningen	26-29 <L=6,00> [1/8]	241500,24	457454,41	1,50	52,39	50,04	41,12	52,63
TP076_B	Rijwoningen	26-29 <L=6,00> [1/8]	241500,24	457454,41	4,50	53,03	50,68	41,76	53,27
TP077_A	Rijwoningen	30-34 <L=6,00> [1/12]	241456,34	457413,68	1,50	42,94	40,59	31,68	43,18
TP077_B	Rijwoningen	30-34 <L=6,00> [1/12]	241456,34	457413,68	4,50	44,20	41,85	32,94	44,44
TP078_A	Rijwoningen	30-34 <L=6,00> [1/12]	241463,23	457414,57	1,50	43,68	41,33	32,42	43,92
TP078_B	Rijwoningen	30-34 <L=6,00> [1/12]	241463,23	457414,57	4,50	44,94	42,59	33,67	45,18
TP079_A	Rijwoningen	30-34 <L=6,00> [1/12]	241471,13	457415,84	1,50	44,99	42,64	33,73	45,23
TP079_B	Rijwoningen	30-34 <L=6,00> [1/12]	241471,13	457415,84	4,50	46,13	43,78	34,87	46,37
TP080_A	Rijwoningen	30-34 <L=6,00> [1/12]	241476,44	457416,62	1,50	45,60	43,25	34,34	45,84
TP080_B	Rijwoningen	30-34 <L=6,00> [1/12]	241476,44	457416,62	4,50	46,76	44,41	35,49	47,00
TP081_A	Rijwoningen	30-34 <L=6,00> [1/12]	241481,03	457417,21	1,50	46,19	43,84	34,93	46,43
TP081_B	Rijwoningen	30-34 <L=6,00> [1/12]	241481,03	457417,21	4,50	47,31	44,96	36,04	47,55
TP082_A	Rijwoningen	30-34 <L=6,00> [1/12]	241486,95	457411,90	1,50	48,91	46,56	37,65	49,15
TP082_B	Rijwoningen	30-34 <L=6,00> [1/12]	241486,95	457411,90	4,50	50,03	47,68	38,77	50,27
TP083_A	Rijwoningen	30-34 <L=6,00> [1/12]	241482,94	457405,09	1,50	46,08	43,73	34,84	46,32
TP083_B	Rijwoningen	30-34 <L=6,00> [1/12]	241482,94	457405,09	4,50	47,31	44,96	36,06	47,55
TP084_A	Rijwoningen	30-34 <L=6,00> [1/12]	241477,01	457404,16	1,50	44,88	42,53	33,65	45,12
TP084_B	Rijwoningen	30-34 <L=6,00> [1/12]	241477,01	457404,16	4,50	46,34	43,99	35,11	46,58

Alle getoonde dB-waarden zijn A-gewogen

Resultaten cumulatie (excl. aftrek art. 110g Wgh)

Rapport: Resultatentabel
 Model: Rekenmodel Tuindorp Eibergen
 LAeq totaalresultaten voor toetspunten
 (hoofdgroep)
 Groepsreductie: Nee

Naam					X	Y	Hoogte	Dag	Avond	Nacht	Lden
TP085_A	Rijwoningen	30-34	<L=6,00>	[1/12]	241471,08	457403,24	1,50	43,90	41,55	32,68	44,15
TP085_B	Rijwoningen	30-34	<L=6,00>	[1/12]	241471,08	457403,24	4,50	45,50	43,15	34,28	45,75
TP086_A	Rijwoningen	30-34	<L=6,00>	[1/12]	241465,15	457402,32	1,50	43,08	40,73	31,87	43,33
TP086_B	Rijwoningen	30-34	<L=6,00>	[1/12]	241465,15	457402,32	4,50	44,74	42,39	33,52	44,99
TP087_A	Rijwoningen	30-34	<L=6,00>	[1/12]	241459,22	457401,39	1,50	42,66	40,31	31,48	42,92
TP087_B	Rijwoningen	30-34	<L=6,00>	[1/12]	241459,22	457401,39	4,50	44,13	41,78	32,94	44,38
TP088_A	Rijwoningen	30-34	<L=6,00>	[1/12]	241453,30	457406,79	1,50	37,17	34,82	26,17	37,47
TP088_B	Rijwoningen	30-34	<L=6,00>	[1/12]	241453,30	457406,79	4,50	38,33	35,98	27,32	38,63
TP089_A	Rijwoningen	33-36	<L=6,00>	[8/8]	241426,93	457441,81	1,50	44,08	41,73	32,83	44,32
TP089_B	Rijwoningen	33-36	<L=6,00>	[8/8]	241426,93	457441,81	4,50	45,29	42,94	34,03	45,53
TP090_A	Rijwoningen	33-36	<L=6,00>	[3/8]	241428,90	457435,42	1,50	43,03	40,68	31,78	43,27
TP090_B	Rijwoningen	33-36	<L=6,00>	[3/8]	241428,90	457435,42	4,50	44,33	41,98	33,07	44,57
TP091_A	Rijwoningen	33-36	<L=6,00>	[2/8]	241430,47	457428,96	1,50	42,27	39,92	31,02	42,51
TP091_B	Rijwoningen	33-36	<L=6,00>	[2/8]	241430,47	457428,96	4,50	43,58	41,23	32,33	43,82
TP092_A	Rijwoningen	33-36	<L=6,00>	[4/8]	241431,86	457423,87	1,50	41,90	39,55	30,65	42,14
TP092_B	Rijwoningen	33-36	<L=6,00>	[4/8]	241431,86	457423,87	4,50	43,20	40,85	31,95	43,44
TP093_A	Rijwoningen	33-36	<L=6,00>	[5/8]	241426,84	457417,77	1,50	37,46	35,11	26,34	37,73
TP093_B	Rijwoningen	33-36	<L=6,00>	[5/8]	241426,84	457417,77	4,50	38,54	36,19	27,42	38,81
TP094_A	Rijwoningen	33-36	<L=6,00>	[7/8]	241419,58	457420,52	1,50	--	--	--	--
TP094_B	Rijwoningen	33-36	<L=6,00>	[7/8]	241419,58	457420,52	4,50	--	--	--	--
TP095_A	Rijwoningen	33-36	<L=6,00>	[6/8]	241417,62	457426,08	1,50	41,88	39,53	30,65	42,12
TP095_B	Rijwoningen	33-36	<L=6,00>	[6/8]	241417,62	457426,08	4,50	43,52	41,17	32,29	43,76
TP096_A	Rijwoningen	33-36	<L=6,00>	[8/8]	241415,74	457432,22	1,50	42,96	40,61	31,73	43,20
TP096_B	Rijwoningen	33-36	<L=6,00>	[8/8]	241415,74	457432,22	4,50	44,54	42,19	33,31	44,78
TP097_A	Rijwoningen	33-36	<L=6,00>	[8/8]	241414,28	457438,07	1,50	44,08	41,73	32,84	44,32
TP097_B	Rijwoningen	33-36	<L=6,00>	[8/8]	241414,28	457438,07	4,50	45,53	43,18	34,28	45,77
TP098_A	Rijwoningen	33-36	<L=6,00>	[1/8]	241419,49	457443,71	1,50	48,46	46,11	37,19	48,70
TP098_B	Rijwoningen	33-36	<L=6,00>	[1/8]	241419,49	457443,71	4,50	49,73	47,38	38,47	49,97

Alle getoonde dB-waarden zijn A-gewogen